



Die Investmentfonds im Überblick – Daten und Fakten

Die Fonds der Continentale Lebensversicherung AG

Vertrauen, das bleibt.



So finden Sie Ihre aktuelle Fondspalette

Die folgende Liste zeigt, welche Investmentfonds bei der Continentale Lebensversicherung maximal verfügbar sind. Ihre tatsächliche Fondsauswahl kann variieren. Sie hängt insbesondere vom Tarif, dem Beginn der Versicherung und dem Vertragsrecht ab. Gründe für eine beschränkte Fondsauswahl sind zum Beispiel, die Tarifgeneration oder auch rechtliche Vorgaben, wie bei der staatlich geförderten Altersvorsorge.

Sie finden Ihre aktuelle Fondsauswahl im Internet auf www.continentale.de/fondsanalyse.

Risikoindikator

Der Risikoindikator (frühere Bezeichnung: Risikoklasse) hilft Ihnen, das mit dem Fonds verbundene Risiko im Vergleich zu anderen Fonds einzuschätzen. Er berücksichtigt sowohl die Volatilität (Marktrisiko) als auch die Bonität der Emittenten (Kreditrisiko). Eine Vorhersage künftiger Entwicklungen ist damit nicht möglich. Die Einstufung des Fonds kann sich künftig ändern und stellt keine Garantie dar. Je kleiner der Risikoindikator, desto geringer ist das Risiko. Allerdings stellt auch ein Fonds mit Risikoindikator 1 keine völlig risikolose Anlage dar. In der Vergangenheit unterlagen die Anteilspreise

Weitere Informationen

ISIN

Abkürzung für International Security Identification Number. Die ISIN dient der eindeutigen internationalen Identifikation von Wertpapieren.

Umrechnung von Fremdkursen in Euro und Währungsrisiko

Im Rahmen der Fondsgebundenen Versicherungen wird der Euro-Kurs verwendet. Die Kursumrechnung in Euro erfolgt aufgrund des entsprechenden von der Europäischen Zentralbank (EZB) ermittelten Referenzkurses am jeweiligen Börsentag. Ein zusätzliches Anlagerisiko besteht dann, wenn der Investmentfonds in Wertpapiere außerhalb der Euro-Zone investiert oder nicht in Euro geführt wird. Bei Abwertung der Anlage oder Ausgabewährung entstehen Währungsverluste. Den Referenzkurs veröffentlicht die EZB unter anderem über die Tagespresse und Internet.

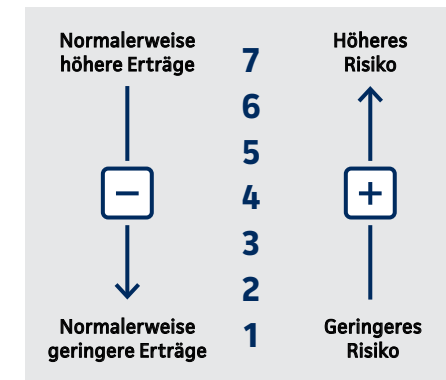
SRI (Summary Risk Indicator)

Englischer Ausdruck für Risikoindikator

Dort fragen wir Sie nach drei Angaben zu Ihrer Vorsorge: dem Tarifkürzel, dem Versicherungsbeginn und dem Vertragsrecht (Deutschland oder Österreich). Danach zeigen wir Ihnen, welche Fonds Sie aktuell wählen können. Sie sehen die Fonds-Porträts, die aktuelle Wertentwicklung und weitere nützliche Infos zu Ihrer möglichen Fondsauswahl*). Die Angaben für diese Abfrage finden Sie in Ihrem Versicherungsschein. Auch Ihr Vermittler und die Ansprechpartner in unseren Kundendienst-Centern geben Ihnen gerne Auskunft.

* Die angezeigte mögliche Fondsauswahl gilt unter Vorbehalt; sollte eine gewünschte Fondsauswahl doch nicht möglich sein, nehmen wir mit Ihnen Kontakt auf.

von Fonds mit Risikoindikator 1 sehr niedrigen Schwankungen. Dagegen schwankten die Anteilspreise von Fonds mit Risikoindikator 7 sehr stark. Die angegebenen Werte wurden im 4. Quartal 2023 ermittelt.



Laufende Kosten

Die laufenden Kosten enthalten alle Arten von Kosten, die der Fonds im Laufe eines Jahres zu tragen hat, wie z. B. Verwahrstellen- und Verwaltungsgebühren. Fonds, die wesentlich in andere Fonds investieren, berücksichtigen auch die Kosten der Zielfonds.

Transaktionskosten und performanceabhängige Gebühren sind in den laufenden Kosten nicht enthalten.

Angaben zu Transaktionskosten und den performanceabhängigen Gebühren finden Sie im Fondsanalyse-Werkzeug unter www.continentale.de/fondsanalyse oder im Basisinformationsblatt der Fonds.

Die Summe der Kosten wird zum durchschnittlichen Fondsvermögen ins Verhältnis gesetzt und in Prozent angegeben. Die Werte wurden im 4. Quartal 2023 ermittelt und basieren auf Kosten, die dem Fonds im letzten Geschäftsjahr entnommen wurden. War zum Zeitpunkt der Datenermittlung noch kein Geschäftsjahr vollendet, wurden die Kosten von der Kapitalverwaltungsgesellschaft geschätzt.

Renditebaustein R... bzw. F...

Die Investmentfonds sind die Renditebausteine unserer fondsgebundenen Versicherungen; unsere Bezeichnung ist z. B. R5 oder F85.

Ratingverfahren

Fonds-Ratings sind längerfristig angelegte, fundierte Bewertungen von Fonds zu einem konkreten Stichtag. Fonds werden nach definierten Kriterien bewertet, wie z.B. Wertentwicklungen über Zeiträume oder Schwankungsintensität. Da diese sich im Zeitablauf ändern, müssen Ratingergebnisse regelmäßig aktualisiert werden. Die aktuellsten Informationen finden Sie auf den Homepages der Rating-Agenturen.

Stand der Ratingergebnisse in diesem Druckstück: 4. Quartal 2023

Erweitertes Morningstar Rating

Das Gesamt-Rating von Morningstar betrachtet erweiterte Zeiträume. Es basiert auf einem gewichteten Durchschnitt der Ratings für die einzelnen Rating-Zeiträume.

Wertentwicklung seit	Gesamt-Rating (gewichtet)		
36 – 59 Monate	Gesamt =	100 %	3 - Jahres-Rating
60 – 119 Monate	Gesamt =	60 % 40 %	5 - Jahres-Rating 3 - Jahres-Rating
120 Monate oder länger	Gesamt =	50 % 30 % 20 %	10 - Jahres-Rating 5 - Jahres-Rating 3 - Jahres-Rating

Wesentliche Produktinformationen können Sie den produktspezifischen Basisinformationsblättern entnehmen. Diese sind auch auf unserer Website veröffentlicht unter:
www.continentale.de/basisinformationsblatt

So bewerten die einzelnen Rating-Agenturen

Ansatz	Scope	Morningstar
Ansatz	Nach quantitativen und qualitativen Kriterien	Nach quantitativen Kriterien
Methode	Benotung ergibt sich zu 70 % aus Performance- und zu 30 % aus Risiko-Kennzahlen im Verhältnis zum Vergleichsindex und den anderen Produkten innerhalb der Fondskategorie.	Note richtet sich nach risikogewichteter Rendite und den Kosten jeweils im Vergleich mit anderen Produkten innerhalb der gleichen Fondskategorie.
Note	A - sehr gut B - gut C - durchschnittlich D - unterdurchschnittlich E - schwach	★★★★★ - erste 10 % ★★★★ - folgende 22,5 % ★★★ - mittlere 35 % ★★ - folgende 22,5 % ★ - letzte 10 %
Anzahl gerateter / beobachteter Fonds	ca. 8.400	ca. 11.500
Bewertete Fonds	mindestens 20 Fonds im jeweiligen Anlagesegment	mindestens 20 Fonds im jeweiligen Anlagesegment
Mindestalter der Fonds	5 Jahre	3 Jahre
Einsatzgebiet	Zulassung des Fonds zum öffentlichen Vertrieb in Deutschland	Pan-europäischer und länderspezifischer Fondsvergleich
Zielgruppe	Institutionelle und private Anleger	Institutionelle und private Anleger
Auftraggeber	Keine	Keine
Homepage	www.scopeexplorer.com	www.morningstar.de

Die verschiedenen Ratings folgen unterschiedlichen Bewertungsansätzen. Die Ratingergebnisse können zwar ein Anhaltspunkt, jedoch keine direkte Empfehlung für die Wahl der Investmentfonds im Rahmen der Fonds-Police sein, vor allem weil sie keine Aussage über den Marktpreis des einzelnen Fonds oder seine Eignung für den jeweiligen Anleger beinhalten. Aus der Fondsperformance, die neben weiteren wichtigen Faktoren in die Ratings einfließt, lässt sich keinerlei Aussage über künftige Wertentwicklungen und Erträge ableiten. Die auf den folgenden Seiten dargestellten Ratingergebnisse wurden den Veröffentlichungen der Rating-Agenturen entnommen.

Die Investmentfonds der Continentale – Ein Gesamtüberblick

R-/F-Nr.	Fondsname	ISIN	Basisinfor- mations- blatt ¹	Risiko- indikator ²	Lfd. Kosten	Scope Rating	Morningstar Rating	ESG Fonds ³	Fondsangebot nach Tarifen ⁴							Österreich: Geeignet für Risikobereitschaft ⁵	Ausgabeaufschlag für Tarife F1, F2, FR2 ⁶	Fonds- Infoblatt
									RRIG	BRI	BRIG	RI	ERI	RIG	CI			
Aktienfonds Deutschland																		
R22	Amundi German Equity A ND	DE0009752303	↓	5	1,66%	D	★★	Art. 8	✓	✓	✓	✓	✓	✓	✓	mittel	2,50%	↓
R10	DWS ESG Investa LD	DE0008474008	↓	5	1,40%	C	★★	Art. 8	✓	✓	✓	✓	✓	✓	✓	mittel	3,00%	↓
F22	DWS German Equities Typ 0	DE0008474289	↓	5	1,45%	C	★★★	Art. 8	✗	✗	✗	✓	✓	✓	✓	mittel	0,00%	↓
F83	Fidelity Funds - Germany Fund A (EUR)	LU0048580004	↓	5	1,91%	C	★★★	Art. 8	✓	✓	✓	✓	✓	✓	✓	mittel	2,50%	↓
F35	Fondak - A - EUR	DE0008471012	↓	5	1,70%	C	★★★	Art. 8	✓	✓	✓	✓	✓	✓	✓	mittel	2,50%	↓
R13	UBS (D) Aktienfonds - Special I Deutschland	DE0008488206	↓	5	1,50%	B	★★★	-	✓	✓	✓	✓	✓	✓	✓	mittel	3,00%	↓
Aktienfonds Europa																		
R54	BGF European Fund A2 EUR	LU0011846440	↓	4	1,82%	B	★★★	Art. 8	✓	✓	✓	✓	✓	✓	✓	mittel	2,50%	↓
F41	Comgest Growth Europe EUR Acc.	IE0004766675	↓	4	1,55%	A	★★★★★	Art. 8	✓	✓	✓	✓	✓	✓	✓	mittel	2,50%	↓
R47	Fidelity Funds - European Growth Fund A (EUR)	LU0048578792	↓	4	1,88%	D	★★★	Art. 8	✓	✓	✓	✓	✓	✓	✓	mittel	3,00%	↓
R28	Fidelity Funds - Nordic Fund A (SEK)	LU0048588080	↓	4	1,92%	-	★★★★★	Art. 8	✗	✓	✗	✓	✓	✗	✓	mittel	3,00%	↓
R60	Invesco Europa Core Aktienfonds	DE0008470337	↓	4	1,10%	D	-	Art. 8	✓	✓	✓	✓	✓	✓	✓	mittel	2,50%	↓
R72	Janus Henderson Continental European Fund A2 EUR Acc	LU0201071890	↓	4	1,63%	B	★★★★★	Art. 8	✓	✓	✓	✓	✓	✓	✓	mittel	3,00%	↓
R52	JPMorgan Funds - Europe Equity Fund A (dist)	LU0053685029	↓	4	1,23%	B	★★★★★	Art. 8	✓	✓	✓	✓	✓	✓	✓	mittel	3,00%	↓
R50	JSS Sustainable Equity - Europe	LU0058891119	↓	4	1,70%	D	★★	Art. 8	✓	✓	✓	✓	✓	✓	✓	mittel	2,50%	↓
R74	CT (Lux) European Select 1E EUR Acc.	LU1868839181	↓	4	1,65%	B	★★★	Art. 8	✓	✓	✓	✓	✓	✓	✓	mittel	3,00%	↓
F30	CT (Lux) - European Smaller Companies 1E EUR Acc.	LU1864952335	↓	4	1,72%	C	★★★	Art. 8	✓	✓	✓	✓	✓	✓	✓	mittel	2,50%	↓
F84	CT (Lux) Pan European Equity Dividend 1E EUR Acc.	LU1829334819	↓	4	1,74%	B	★★★	-	✓	✓	✓	✓	✓	✓	✓	mittel	2,50%	↓

¹ **Spezifische Informationen zu Anlageoptionen**
Die spezifischen Informationen zu den Anlageoptionen (Investmentfonds) unserer Versicherungsanlageprodukte finden Sie in den jeweiligen Basisinformationsblättern der Kapitalverwaltungsgesellschaften. Sämtliche dort angegebenen Informationen wie beispielsweise zu Kosten oder Performance-Szenarien beziehen sich ausschließlich auf den entsprechenden Invest-

mentfonds und nicht auf unsere Versicherungsanlageprodukte.

² **Risikoindikator**
Der Risikoindikator wurde den Basisinformationsblättern entnommen.

³ **ESG-Fonds**
Einordnung gemäß den Angaben der Kapitalverwaltungsgesellschaften. „ESG“-Fonds erfüllen

die Anforderungen der Artikel 8 oder 9 der Transparenz-Verordnung. ESG steht für „Environment Social Governance“, also für Umwelt, Soziales und Unternehmensführung.

⁴ **Fondsangebot nach Tarifen**
Gültig für Neuabschlüsse der aufgeführten Fondstarife (Stand: 01.2022)

⁵ **Geeignet für Risikobereitschaft**
Information für österreichische Versicherungsnehmer entsprechend dem im Vorfeld ermittelten Anlegerprofil

⁶ **Ausgabeaufschlag**
Grundsätzlich wird kein Ausgabeaufschlag berechnet. Nur bei den heute nicht mehr angebotenen

Tarifen F1, F2 und FR2 wird bei der Umrechnung von Beträgen in Investmentfonds-Anteile ein Ausgabeaufschlag erhoben. Bei Umschichtung in einen Fonds mit höherem Ausgabeaufschlag wird bei diesen Tarifen die Differenz zwischen den Ausgabeaufschlägen dem Fondsguthaben entnommen.

Die Investmentfonds der Continentale – Ein Gesamtüberblick

R-/F-Nr.	Fondsname	ISIN	Basisinfor-mations-blatt ¹	Risiko-indikator ²	Lfd. Kosten	Scope Rating	Morningstar Rating	ESG Fonds ³	Fondsangebot nach Tarifen ⁴							Österreich: Geeignet für Risikobereitschaft ⁵	Ausgabeaufschlag für Tarife F1, F2, FR2 ⁶	Fonds-Infoblatt
									RRIG	BRI	BRIG	RI	ERI	RIG	CI			
F45	abrdn SICAV I Global Sustainable Equity Fund A Acc USD	LU0094547139	↓	4	1,66%	D	★★	Art. 8	✓	✓	✓	✓	✓	✓	✓	mittel	2,50%	↓
R5	ALL-IN-ONE	DE0009789727	↓	3	3,40%	E	★	-	✗	✗	✗	✓	✓	✓	✓	mittel	2,50%	↓
R18	Amundi Funds Global Ecology ESG - A EUR C	LU1883318740	↓	4	2,08%	C	★★★★	Art. 8	✗	✗	✗	✓	✓	✓	✓	mittel	2,50%	↓
R30	BGF Global Long-Horizon Equity Fund A2 EUR	LU0171285314	↓	4	1,81%	A	★★★★★	Art. 8	✓	✓	✓	✓	✓	✓	✓	mittel	2,50%	↓
F37	Carmignac Investissement A	FR0010148981	↓	4	1,52%	B	★★★	Art. 8	✗	✗	✗	✓	✓	✓	✓	mittel	2,50%	↓
F78	Comgest Growth Global USD Acc	IE0033535075	↓	4	1,55%	C	★★★★★	Art. 8	✓	✓	✓	✓	✓	✓	✓	mittel	2,50%	↓
F80	Dirk Müller Premium Aktien	DE000A111ZF1	↓	3	1,54%	D	★	-	✓	✓	✓	✓	✓	✓	✓	mittel	2,50%	↓
R41	DJE - Dividende & Substanz P (EUR)	LU0159550150	↓	4	1,88%	C	★★	Art. 8	✗	✗	✗	✓	✓	✓	✓	mittel	2,50%	↓
R12	DWS ESG Akkumula LC	DE0008474024	↓	4	1,45%	A	★★★★★	Art. 8	✓	✓	✓	✓	✓	✓	✓	mittel	3,00%	↓
F15	DWS Invest ESG Equity Income LC	LU1616932866	↓	4	1,55%	B	★★★	Art. 8	✓	✓	✓	✓	✓	✓	✓	mittel	2,50%	↓
R78	DWS Vermögensbildungsfonds I LD	DE0008476524	↓	4	1,45%	A	★★★★★	Art. 8	✓	✓	✓	✓	✓	✓	✓	mittel	2,50%	↓
R73	GAMAX Funds - Junior A	LU0073103748	↓	4	2,07%	C	-	-	✗	✗	✗	✓	✓	✓	✓	mittel	3,00%	↓
F85	Invesco Global Equity Income Fund A USD Acc.	LU0607513230	↓	5	1,73%	B	★★★	Art. 8	✓	✓	✓	✓	✓	✓	✓	mittel	2,50%	↓
F44	JPM Global Focus A (dist) - EUR	LU0168341575	↓	4	1,70%	A	★★★★★	Art. 8	✓	✓	✓	✓	✓	✓	✓	mittel	2,50%	↓
F58	KEPLER Ethik Aktienfonds T	AT0000675665	↓	4	1,68%	D	★★★	Art. 8	✓	✓	✓	✓	✓	✓	✓	mittel	2,50%	↓
F63	LGT Sustainable Equity Fund Global (EUR) B	LI0106892966	↓	4	1,80%	C	★★★	Art. 8	✓	✓	✓	✓	✓	✓	✓	mittel	2,50%	↓
F121	Nordea 1 - Global Stars Equity Fund BP EUR	LU0985320059	↓	4	1,78%	B	★★★★	Art. 8	✓	✓	✓	✓	✓	✓	✓	mittel	2,50%	↓
R17	ÖKOWORLD ÖKOVISION CLASSIC	LU0061928585	↓	4	2,13%	E	★★	Art. 9	✗	✗	✗	✓	✓	✓	✓	mittel	3,30%	↓
F88	Robeco BP Global Premium Equities D EUR	LU0203975437	↓	4	1,46%	D	★★★	Art. 8	✓	✓	✓	✓	✓	✓	✓	mittel	2,50%	↓
F124	Robeco Sustainable Global Stars Equities D EUR	LU0387754996	↓	4	1,46%	A	★★★★★	Art. 8	✗	✗	✗	✓	✓	✓	✓	mittel	2,50%	↓
F122	Schroder International Selection Fund Global Sustainable Growth	LU0557290698	↓	4	1,64%	A	★★★★★	Art. 8	✓	✓	✓	✓	✓	✓	✓	mittel	2,50%	↓
R16	SEB Global Equal Opportunity Fund C (EUR)	LU0036592839	↓	4	1,58%	D	★★★	Art. 9	✓	✓	✓	✓	✓	✓	✓	mittel	3,00%	↓

¹ **Spezifische Informationen zu Anlageoptionen**
Die spezifischen Informationen zu den Anlageoptionen (Investmentfonds) unserer Versicherungsanlageprodukte finden Sie in den jeweiligen Basisinformationsblättern der Kapitalverwaltungsgesellschaften. Sämtliche dort angegebenen Informationen wie beispielsweise zu Kosten oder Performance-Szenarien beziehen sich ausschließlich auf den entsprechenden Invest-

mentfonds und nicht auf unsere Versicherungsanlageprodukte.

² **Risikoindikator**
Der Risikoindikator wurde den Basisinformationsblättern entnommen.

³ **ESG-Fonds**
Einordnung gemäß den Angaben der Kapitalverwaltungsgesellschaften. „ESG“-Fonds erfüllen

die Anforderungen der Artikel 8 oder 9 der Transparenz-Verordnung. ESG steht für „Environment Social Governance“, also für Umwelt, Soziales und Unternehmensführung.

⁴ **Fondsangebot nach Tarifen**
Gültig für Neuabschlüsse der aufgeführten Fondstarife (Stand: 01.2022)

⁵ **Geeignet für Risikobereitschaft**
Information für österreichische Versicherungsnehmer entsprechend dem im Vorfeld ermittelten Anlegerprofil

⁶ **Ausgabeaufschlag**
Grundsätzlich wird kein Ausgabeaufschlag berechnet. Nur bei den heute nicht mehr angebotenen

Tarifen F1, F2 und FR2 wird bei der Umrechnung von Beträgen in Investmentfonds-Anteile ein Ausgabeaufschlag erhoben. Bei Umschichtung in einen Fonds mit höherem Ausgabeaufschlag wird bei diesen Tarifen die Differenz zwischen den Ausgabeaufschlägen dem Fondsguthaben entnommen.

Die Investmentfonds der Continentale – Ein Gesamtüberblick

R-/F-Nr.	Fondsname	ISIN	Basisinfor-mations-blatt ¹	Risiko-indikator ²	Lfd. Kosten	Scope Rating	Morningstar Rating	ESG Fonds ³	Fondsangebot nach Tarifen ⁴							Österreich: Geeignet für Risikobereitschaft ⁵	Ausgabeaufschlag für Tarife F1, F2, FR2 ⁶	Fonds-Infoblatt
									RRIG	BRI	BRIG	RI	ERI	RIG	CI			
R66	Templeton Growth (Euro) Fund A Acc.	LU0114760746	↓	4	1,82%	E	★	Art. 8	✓	✓	✓	✓	✓	✓	✓	mittel	3,00%	↓
F46	Vontobel Fund - Global Equity B USD	LU0218910536	↓	4	2,00%	B	★★★★	Art. 8	✓	✓	✓	✓	✓	✓	✓	mittel	2,50%	↓
R83	Warburg Value Fund A	LU0208289198	↓	5	2,10%	D	★★★	-	✗	✗	✗	✓	✓	✓	✓	mittel	2,50%	↓
Aktienfonds Nordamerika / USA																		
R44	Amundi Funds Pioneer US Equity Research Value - A EUR C	LU1894682704	↓	5	1,75%	D	★★	Art. 8	✗	✗	✗	✓	✓	✓	✓	mittel	3,00%	↓
R43	Amundi Funds US Pioneer Fund - A EUR C	LU1883872332	↓	5	1,78%	B	★★★	Art. 8	✗	✗	✗	✓	✓	✓	✓	mittel	3,00%	↓
R53	JPMorgan Funds - America Equity Fund A (dist)	LU0053666078	↓	5	1,70%	B	★★★★	Art. 8	✓	✓	✓	✓	✓	✓	✓	mittel	3,00%	↓
Aktienfonds Lateinamerika																		
R24	DWS Invest Brazilian Equities LC	LU0616856935	↓	6	1,95%	-	★★★★★	-	✗	✗	✗	✓	✓	✗	✓	mittel	3,00%	↓
R29	Fidelity Funds - Latin America Fund A (USD)	LU0050427557	↓	6	1,94%	D	★★★	-	✗	✓	✗	✓	✓	✗	✓	mittel	3,00%	↓
Aktienfonds Asien																		
R76	BGF Japan Small & MidCap Opportunities Fund A2 EUR	LU0171289068	↓	4	1,83%	C	★★★	-	✗	✓	✗	✓	✓	✗	✓	mittel	2,50%	↓
R27	Fidelity Funds - Sustainable Asia Equity Fund A (USD)	LU0048597586	↓	4	1,92%	A	★★★★	Art. 8	✗	✓	✗	✓	✓	✗	✓	mittel	3,00%	↓
R96	JPMorgan Funds - China Fund A (dist)	LU0051755006	↓	5	1,72%	B	★★★★	Art. 8	✗	✓	✗	✓	✓	✗	✓	mittel	3,00%	↓
Aktienfonds Branchen- / Themenfonds																		
F59	BGF World Gold Fund A2 USD	LU0055631609	↓	6	2,07%	B	★★★★	-	✗	✓	✗	✓	✓	✗	✓	mittel	2,50%	↓
R97	BGF World Mining Fund A2 EUR	LU0172157280	↓	5	2,07%	-	★★★	-	✗	✓	✗	✓	✓	✗	✓	mittel	2,50%	↓
F17	Comgest Growth Europe S	IE00B4ZJ4634	↓	4	2,21%	B	-	Art. 8	✓	✓	✓	✓	✓	✓	✓	mittel	2,50%	↓
R26	Fidelity Funds - Global Thematic Opportunities Fund A (USD)	LU0048584097	↓	4	1,90%	D	★★	Art. 8	✓	✓	✓	✓	✓	✓	✓	mittel	3,00%	↓
F64	Invesco Global Consumer Trends Fund A USD	LU0052864419	↓	5	1,87%	E	★★	Art. 8	✓	✓	✓	✓	✓	✓	✓	mittel	2,50%	↓
R99	JPMorgan Funds – Europe Dynamic Technologies Fund A (dist)	LU0104030142	↓	5	1,72%	-	★★	Art. 8	✗	✓	✗	✓	✓	✗	✓	mittel	3,00%	↓
R38	ÖKOWORLD KLIMA	LU0301152442	↓	4	2,15%	D	★★★	Art. 9	✗	✗	✗	✓	✓	✓	✓	mittel	2,50%	↓
R21	ÖKOWORLD ROCK 'N' ROLL FONDS	LU0380798750	↓	4	2,17%	D	★★	Art. 9	✗	✗	✗	✓	✓	✓	✓	mittel	2,50%	↓

¹ **Spezifische Informationen zu Anlageoptionen**
Die spezifischen Informationen zu den Anlageoptionen (Investmentfonds) unserer Versicherungsanlageprodukte finden Sie in den jeweiligen Basisinformationsblättern der Kapitalverwaltungsgesellschaften. Sämtliche dort angegebenen Informationen wie beispielsweise zu Kosten oder Performance-Szenarien beziehen sich ausschließlich auf den entsprechenden Invest-

mentfonds und nicht auf unsere Versicherungsanlageprodukte.
² **Risikoindikator**
Der Risikoindikator wurde den Basisinformationsblättern entnommen.
³ **ESG-Fonds**
Einordnung gemäß den Angaben der Kapitalverwaltungsgesellschaften. „ESG“-Fonds erfüllen

die Anforderungen der Artikel 8 oder 9 der Transparenz-Verordnung. ESG steht für „Environment Social Governance“, also für Umwelt, Soziales und Unternehmensführung.
⁴ **Fondsangebot nach Tarifen**
Gültig für Neuabschlüsse der aufgeführten Fondstarife (Stand: 01.2022)

⁵ **Geeignet für Risikobereitschaft**
Information für österreichische Versicherungsnehmer entsprechend dem im Vorfeld ermittelten Anlegerprofil
⁶ **Ausgabeaufschlag**
Grundsätzlich wird kein Ausgabeaufschlag berechnet. Nur bei den heute nicht mehr angebotenen

Tarifen F1, F2 und FR2 wird bei der Umrechnung von Beträgen in Investmentfonds-Anteile ein Ausgabeaufschlag erhoben. Bei Umschichtung in einen Fonds mit höherem Ausgabeaufschlag wird bei diesen Tarifen die Differenz zwischen den Ausgabeaufschlägen dem Fondsguthaben entnommen.

Die Investmentfonds der Continentale – Ein Gesamtüberblick

R-/F-Nr.	Fondsname	ISIN	Basisinfor-mations-blatt ¹	Risiko-indikator ²	Lfd. Kosten	Scope Rating	Morningstar Rating	ESG Fonds ³	Fondsangebot nach Tarifen ⁴							Österreich: Geeignet für Risikobereitschaft ⁵	Ausgabeaufschlag für Tarife F1, F2, FR2 ⁶	Fonds-Infoblatt
									RRIG	BRI	BRIG	RI	ERI	RIG	CI			
R42	ÖKOWORLD WATER FOR LIFE	LU0332822492	↓	4	2,28%	E	★	Art. 9	✗	✗	✗	✓	✓	✓	✓	mittel	2,50%	↓
F77	Robeco Global Consumer Trends D EUR	LU0187079347	↓	5	1,72%	B	★★★	Art. 8	✓	✓	✓	✓	✓	✓	✓	mittel	2,50%	↓
F55	terrAssisi Aktien I AMI	DE0009847343	↓	4	1,41%	A	★★★★	Art. 8	✓	✓	✓	✓	✓	✓	✓	mittel	2,50%	↓
Index- / Indexorientierte Fonds																		
R89	Pictet - Europe Index - R EUR	LU0130731713	↓	4	0,77%	B	★★★	-	✓	✓	✓	✓	✓	✓	✓	mittel	1,00%	↓
R88	Pictet - USA Index - R USD	LU0130733172	↓	5	0,74%	C	★★★	-	✓	✓	✓	✓	✓	✓	✓	mittel	1,00%	↓
Indexfonds																		
F93	AMUNDI INDEX MSCI PACIFIC EX JAPAN SRI PAB - UCITS ETF	LU1602144906	↓	4	0,45%	D	★	Art. 8	✓	✓	✓	✓	✓	✓	✗	mittel	0,00%	↓
F75	iShares Ageing Population UCITS ETF USD (Acc)	IE00BYZK4669	↓	4	0,40%	D	★★	Art. 8	✓	✓	✓	✓	✓	✓	✗	mittel	0,00%	↓
F76	iShares Automation & Robotics UCITS ETF USD (Acc)	IE00BYZK4552	↓	5	0,40%	C	★★★	Art. 8	✓	✓	✓	✓	✓	✓	✗	mittel	0,00%	↓
F89	iShares Core € Govt Bond UCITS ETF EUR	IE00B4WXJ64	↓	2	0,09%	C	★★★	-	✓	✓	✓	✓	✓	✓	✗	gering	0,00%	↓
F43	iShares Core MSCI Europe UCITS ETF EUR (Acc)	IE00B4K48X80	↓	4	0,12%	B	★★★★	-	✓	✓	✓	✓	✓	✓	✗	mittel	0,00%	↓
F21	iShares Core MSCI World UCITS ETF USD (Acc)	IE00B4L5Y983	↓	4	0,20%	B	★★★★★	-	✓	✓	✓	✓	✓	✓	✗	mittel	0,00%	↓
F66	iShares Core S&P 500 UCITS ETF USD (Acc)	IE00B5BMR087	↓	5	0,07%	B	★★★★★	-	✓	✓	✓	✓	✓	✓	✗	mittel	0,00%	↓
F70	iShares Digitalisation UCITS ETF USD (Acc)	IE00BYZK4883	↓	5	0,40%	D	★	Art. 8	✓	✓	✓	✓	✓	✓	✗	mittel	0,00%	↓
F68	iShares European Property Yield UCITS ETF EUR (Acc)	IE00BGDQ0L74	↓	5	0,40%	D	★★	-	✓	✓	✓	✓	✓	✓	✗	mittel	0,00%	↓
F69	iShares Healthcare Innovation UCITS ETF USD (Acc)	IE00BYZK4776	↓	5	0,40%	E	★★	Art. 8	✓	✓	✓	✓	✓	✓	✗	mittel	0,00%	↓
F18	iShares MSCI EM ESG Enhanced UCITS ETF USD Acc	IE00BHZPJ239	↓	4	0,18%	-	★★★	Art. 8	✓	✓	✓	✓	✓	✓	✗	mittel	0,00%	↓
F49	iShares MSCI EMU ESG Screened UCITS ETF EUR (Acc)	IE00BFNM3B99	↓	4	0,12%	B	★★★★	Art. 8	✓	✓	✓	✓	✓	✓	✗	mittel	0,00%	↓
F92	iShares MSCI Europe ESG Enhanced UCITS ETF EUR Acc	IE00BHZPJ783	↓	4	0,12%	-	★★★	Art. 8	✓	✓	✓	✓	✓	✓	✗	mittel	0,00%	↓
F126	iShares MSCI Europe SRI UCITS ETF EUR (Acc) (EUR)	IE00B52VJ196	↓	4	0,20%	A	★★★★★	Art. 8	✓	✓	✓	✓	✓	✓	✗	mittel	0,00%	↓
F125	iShares MSCI World ESG Enhanced UCITS ETF USD Acc (EUR)	IE00BHZPJ569	↓	4	0,20%	-	★★★	Art. 8	✓	✓	✓	✓	✓	✓	✗	mittel	0,00%	↓
F29	iShares MSCI World SRI UCITS ETF EUR (Acc)	IE00BYX2JD69	↓	4	0,20%	A	★★★★	Art. 8	✓	✓	✓	✓	✓	✓	✗	mittel	0,00%	↓

¹ **Spezifische Informationen zu Anlageoptionen**
Die spezifischen Informationen zu den Anlageoptionen (Investmentfonds) unserer Versicherungsanlageprodukte finden Sie in den jeweiligen Basisinformationsblättern der Kapitalverwaltungsgesellschaften. Sämtliche dort angegebenen Informationen wie beispielsweise zu Kosten oder Performance-Szenarien beziehen sich ausschließlich auf den entsprechenden Invest-

mentfonds und nicht auf unsere Versicherungsanlageprodukte.

² **Risikoindikator**
Der Risikoindikator wurde den Basisinformationsblättern entnommen.

³ **ESG-Fonds**
Einordnung gemäß den Angaben der Kapitalverwaltungsgesellschaften. „ESG“-Fonds erfüllen

die Anforderungen der Artikel 8 oder 9 der Transparenz-Verordnung. ESG steht für „Environment Social Governance“, also für Umwelt, Soziales und Unternehmensführung.

⁴ **Fondsangebot nach Tarifen**
Gültig für Neuabschlüsse der aufgeführten Fondstarife (Stand: 01.2022)

⁵ **Geeignet für Risikobereitschaft**
Information für österreichische Versicherungsnehmer entsprechend dem im Vorfeld ermittelten Anlegerprofil

⁶ **Ausgabeaufschlag**
Grundsätzlich wird kein Ausgabeaufschlag berechnet. Nur bei den heute nicht mehr angebotenen

Tarifen F1, F2 und FR2 wird bei der Umrechnung von Beträgen in Investmentfonds-Anteile ein Ausgabeaufschlag erhoben. Bei Umschichtung in einen Fonds mit höherem Ausgabeaufschlag wird bei diesen Tarifen die Differenz zwischen den Ausgabeaufschlägen dem Fondsguthaben entnommen.

Die Investmentfonds der Continentale – Ein Gesamtüberblick

R-/F-Nr.	Fondsname	ISIN	Basisinfor-mations-blatt ¹	Risiko-indikator ²	Lfd. Kosten	Scope Rating	Morningstar Rating	ESG Fonds ³	Fondsangebot nach Tarifen ⁴							Österreich: Geeignet für Risikobereitschaft ⁵	Ausgabeaufschlag für Tarife F1, F2, FR2 ⁶	Fonds-Infoblatt
									RRIG	BRI	BRIG	RI	ERI	RIG	CI			
F50	iShares VII PLC - iShares Core MSCI Pac ex-Jpn ETF USD Acc (EUR)	IE00B52MJY50	↓	4	0,20%	C	★★★	-	✓	✓	✓	✓	✓	✓	✗	mittel	0,00%	↓
F20	SPDR Bloomberg Euro Aggregate Bond UCITS ETF	IE00B41RYL63	↓	2	0,17%	C	★★★	-	✓	✓	✓	✓	✓	✓	✗	gering	0,00%	↓
F60	Xtrackers DAX UCITS ETF 1C	LU0274211480	↓	5	0,09%	A	★★★★	-	✓	✓	✓	✓	✓	✓	✗	mittel	0,00%	↓
F67	Xtrackers II EUR Corporate Bond UCITS ETF 1C	LU0478205379	↓	2	0,12%	C	★★★	-	✓	✓	✓	✓	✓	✓	✗	gering	0,00%	↓
F108	Xtrackers MSCI Brazil UCITS ETF 1C	LU0292109344	↓	6	0,65%	-	★★★★	-	✗	✓	✗	✓	✓	✗	✗	mittel	0,00%	↓
F38	Xtrackers (IE) Plc - Xtrackers MSCI Emerging Markets UCITS	IE00BTJRM35	↓	4	0,18%	C	★★★	-	✓	✓	✓	✓	✓	✓	✗	mittel	0,00%	↓
R57	Xtrackers (IE) Plc - Xtrackers MSCI USA ESG UCITS ETF 1C (EUR)	IE00BFMNPS42	↓	5	0,15%	A	★★★★★	Art. 8	✓	✓	✓	✓	✓	✓	✗	mittel	0,00%	↓
F26	Xtrackers (IE) Plc - Xtrackers MSCI World UCITS ETF 1C (EUR)	IE00BJ0KQ92	↓	4	0,22%	B	★★★★	-	✓	✓	✓	✓	✓	✓	✗	mittel	0,00%	↓
Emerging Markets Fonds																		
R15	JSS Sustainable Equity – Systematic Emerging Markets	LU0068337053	↓	4	1,90%	E	★	Art. 8	✗	✓	✗	✓	✓	✗	✓	mittel	2,50%	↓
R67	Magellan C	FR0000292278	↓	4	1,87%	E	★	Art. 8	✓	✓	✓	✓	✓	✓	✓	mittel	2,50%	↓
F33	ÖKOWORLD GROWING MARKETS 2.0	LU0800346016	↓	4	2,22%	A	★★★	Art. 9	✗	✗	✗	✓	✓	✓	✓	mittel	2,50%	↓
R23	Robeco Indian Equities D EUR	LU0491217419	↓	4	1,91%	A	★★★★	Art. 8	✗	✓	✗	✓	✓	✗	✓	mittel	2,50%	↓
F39	Vontobel Fund - Emerging Markets Equity B	LU0040507039	↓	4	2,06%	E	★★	Art. 8	✓	✓	✓	✓	✓	✓	✓	mittel	2,50%	↓
Vermögensverwaltende Fonds																		
F16	Amundi Ethik Fonds (A)	AT0000857164	↓	3	1,06%	C	★★★★	Art. 8	✓	✓	✓	✓	✓	✓	✓	mittel	2,50%	↓
F113	BlackRock Global Funds - ESG Multi-Asset Fund A2 EUR	LU0093503497	↓	3	1,53%	B	★★★★	Art. 8	✓	✓	✓	✓	✓	✓	✓	mittel	2,50%	↓
F51	BSF BlackRock Managed Index Portfolios - Defensive A2RF	LU1241524617	↓	3	1,12%	D	★★	Art. 8	✓	✓	✓	✓	✓	✓	✓	mittel	2,50%	↓
F53	BSF BlackRock Managed Index Portfolios - Growth A2RF EUR	LU1241524880	↓	4	1,13%	C	★★★	Art. 8	✓	✓	✓	✓	✓	✓	✓	mittel	2,50%	↓
F52	BSF BlackRock Managed Index Portfolios - Moderate A2RF EUR	LU1241524708	↓	3	1,12%	C	★★★	Art. 8	✓	✓	✓	✓	✓	✓	✓	mittel	2,50%	↓
R95	Carmignac Patrimoine A	FR0010135103	↓	3	1,51%	C	★★	Art. 8	✗	✗	✗	✓	✓	✓	✓	mittel	2,50%	↓
F118	DWS Concept Kaldemorgen EUR LC	LU0599946893	↓	3	1,54%	A	★★★★	Art. 8	✗	✗	✗	✓	✓	✓	✓	mittel	2,50%	↓
R8	Ethna - AKTIV (A)	LU0136412771	↓	3	1,97%	B	★★★★★	Art. 8	✗	✗	✗	✓	✓	✓	✓	mittel	2,50%	↓

¹ **Spezifische Informationen zu Anlageoptionen**
Die spezifischen Informationen zu den Anlageoptionen (Investmentfonds) unserer Versicherungsanlageprodukte finden Sie in den jeweiligen Basisinformationsblättern der Kapitalverwaltungsgesellschaften. Sämtliche dort angegebenen Informationen wie beispielsweise zu Kosten oder Performance-Szenarien beziehen sich ausschließlich auf den entsprechenden Invest-

mentfonds und nicht auf unsere Versicherungsanlageprodukte.

² **Risikoindikator**
Der Risikoindikator wurde den Basisinformationsblättern entnommen.

³ **ESG-Fonds**
Einordnung gemäß den Angaben der Kapitalverwaltungsgesellschaften. „ESG“-Fonds erfüllen

die Anforderungen der Artikel 8 oder 9 der Transparenz-Verordnung. ESG steht für „Environment Social Governance“, also für Umwelt, Soziales und Unternehmensführung.

⁴ **Fondsangebot nach Tarifen**
Gültig für Neuabschlüsse der aufgeführten Fondstarife (Stand: 01.2022)

⁵ **Geeignet für Risikobereitschaft**
Information für österreichische Versicherungsnehmer entsprechend dem im Vorfeld ermittelten Anlegerprofil

⁶ **Ausgabeaufschlag**
Grundsätzlich wird kein Ausgabeaufschlag berechnet. Nur bei den heute nicht mehr angebotenen

Tarifen F1, F2 und FR2 wird bei der Umrechnung von Beträgen in Investmentfonds-Anteile ein Ausgabeaufschlag erhoben. Bei Umschichtung in einen Fonds mit höherem Ausgabeaufschlag wird bei diesen Tarifen die Differenz zwischen den Ausgabeaufschlägen dem Fondsguthaben entnommen.

Die Investmentfonds der Continentale – Ein Gesamtüberblick

R-/F-Nr.	Fondsname	ISIN	Basisinfor- mations- blatt ¹	Risiko- indikator ²	Lfd. Kosten	Scope Rating	Morningstar Rating	ESG Fonds ³	Fondsangebot nach Tarifen ⁴							Österreich: Geeignet für Risikobereitschaft ⁵	Ausgabeaufschlag für Tarife F1, F2, FR2 ⁶	Fonds- Infoblatt
									RRIG	BRI	BRIG	RI	ERI	RIG	CI			
F47	Fidelity Funds – Multi Asset Dynamic Inflation Fund A-ACC-	LU1431865044	↓	3	1,60%	D	★	Art. 8	✓	✓	✓	✓	✓	✓	✓	mittel	2,50%	↓
F27	Flossbach von Storch - Multi Asset-Balanced - R	LU0323578145	↓	3	1,63%	C	★★★★	Art. 8	✓	✓	✓	✓	✓	✓	✓	mittel	2,50%	↓
F127	Flossbach von Storch - Multi Asset - Growth - R	LU0323578491	↓	3	1,63%	B	★★★	Art. 8	✓	✓	✓	✓	✓	✓	✓	mittel	2,50%	↓
F36	Flossbach von Storch SICAV - Multiple Opportunities - R	LU0323578657	↓	3	1,63%	A	★★★★	Art. 8	✗	✗	✗	✓	✓	✓	✓	mittel	2,50%	↓
R19	JSS Sustainable Multi Asset – Global Opportunities	LU0058892943	↓	3	1,70%	C	★★★	Art. 8	✓	✓	✓	✓	✓	✓	✓	mittel	2,50%	↓
R20	JSS Sustainable Multi Asset – Thematic Balanced (EUR)	LU0058893917	↓	3	1,80%	D	★★	Art. 8	✓	✓	✓	✓	✓	✓	✓	mittel	2,50%	↓
R81	La Française Systematic ETF-Dachfonds P	DE0005561674	↓	4	2,05%	C	★★	Art. 8	✗	✗	✗	✓	✓	✓	✓	mittel	0,00%	↓
F28	M&W Privat	LU0275832706	↓	5	1,90%	B	★★★	-	✗	✗	✗	✓	✓	✓	✓	mittel	2,50%	↓
F65	ODDO BHF Polaris Moderate DRW-EUR	DE000A0D95Q0	↓	3	1,28%	A	★★★★★	Art. 8	✓	✓	✓	✓	✓	✓	✓	mittel	2,50%	↓
R35	PIMCO GIS Balanced Income and Growth Fund E Class EUR	IE00B4YYY703	↓	3	2,15%	C	★★	-	✓	✓	✓	✓	✓	✓	✓	mittel	2,50%	↓
R91	PremiumStars Chance - AT	DE0009787077	↓	3	2,37%	A	★★★★	-	✗	✗	✗	✓	✓	✓	✓	mittel	2,50%	↓
F86	PRIME VALUES Income (EUR)	AT0000973029	↓	2	1,90%	C	★★	Art. 8	✓	✓	✓	✓	✓	✓	✓	gering	2,50%	↓
R87	Sauren Fonds Global Defensiv A	LU0163675910	↓	2	2,41%	B	★★★★	-	✗	✗	✗	✓	✓	✓	✓	gering	2,50%	↓
R37	Sauren Fonds Global Growth A	LU0095335757	↓	4	2,80%	D	★★★★	-	✗	✗	✗	✓	✓	✓	✓	mittel	2,50%	↓
F81	Swiss Rock (Lux) Dachfonds Sicav – Rendite A	LU0349308998	↓	3	1,67%	A	★★★	-	✓	✓	✓	✓	✓	✓	✓	mittel	2,50%	↓
F82	Swiss Rock (Lux) Dachfonds Sicav – Wachstum A	LU0349309533	↓	4	1,97%	B	★★★★	-	✓	✓	✓	✓	✓	✓	✓	mittel	2,50%	↓
F54	Swisscanto (LU) Portfolio Fund Sustainable Balanced (EUR) AA	LU0208341965	↓	3	1,51%	B	★★★★	Art. 9	✓	✓	✓	✓	✓	✓	✓	mittel	1,50%	↓
F87	Templeton Global Income Fund A (acc) EUR	LU0211332563	↓	3	1,74%	E	★	-	✓	✓	✓	✓	✓	✓	✓	mittel	2,50%	↓
R2	Warburg Zukunftsmanagement Defensiv	DE000A2DJU38	↓	2	1,47%	E	★★	Art. 8	✓	✓	✓	✓	✓	✓	✓	gering	2,50%	↓
R3	Warburg Zukunftsmanagement	DE000A1W2BL8	↓	3	1,65%	D	★★	Art. 8	✓	✓	✓	✓	✓	✓	✓	mittel	2,50%	↓

¹ **Spezifische Informationen zu Anlageoptionen**
Die spezifischen Informationen zu den Anlageoptionen (Investmentfonds) unserer Versicherungsanlageprodukte finden Sie in den jeweiligen Basisinformationsblättern der Kapitalverwaltungsgesellschaften. Sämtliche dort angegebenen Informationen wie beispielsweise zu Kosten oder Performance-Szenarien beziehen sich ausschließlich auf den entsprechenden Invest-

mentfonds und nicht auf unsere Versicherungsanlageprodukte.

² **Risikoindikator**
Der Risikoindikator wurde den Basisinformationsblättern entnommen.

³ **ESG-Fonds**
Einordnung gemäß den Angaben der Kapitalverwaltungsgesellschaften. „ESG“-Fonds erfüllen

die Anforderungen der Artikel 8 oder 9 der Transparenz-Verordnung. ESG steht für „Environment Social Governance“, also für Umwelt, Soziales und Unternehmensführung.

⁴ **Fondsangebot nach Tarifen**
Gültig für Neuabschlüsse der aufgeführten Fondstarife (Stand: 01.2022)

⁵ **Geeignet für Risikobereitschaft**
Information für österreichische Versicherungsnehmer entsprechend dem im Vorfeld ermittelten Anlegerprofil

⁶ **Ausgabeaufschlag**
Grundsätzlich wird kein Ausgabeaufschlag berechnet. Nur bei den heute nicht mehr angebotenen

Tarifen F1, F2 und FR2 wird bei der Umrechnung von Beträgen in Investmentfonds-Anteile ein Ausgabeaufschlag erhoben. Bei Umschichtung in einen Fonds mit höherem Ausgabeaufschlag wird bei diesen Tarifen die Differenz zwischen den Ausgabeaufschlägen dem Fondsguthaben entnommen.

Die Investmentfonds der Continentale – Ein Gesamtüberblick

R-/F-Nr.	Fondsname	ISIN	Basisinfor- mations- blatt ¹	Risiko- indikator ²	Lfd. Kosten	Scope Rating	Morningstar Rating	ESG Fonds ³	Fondsangebot nach Tarifen ⁴							Österreich: Geeignet für Risikobereitschaft ⁵	Ausgabeaufschlag für Tarife F1, F2, FR2 ⁶	Fonds- Infoblatt
									RRIG	BRI	BRIG	RI	ERI	RIG	CI			
Renten- und Geldmarktfonds																		
F14	Amundi Wandelanleihen	DE0008484957	↓	3	0,99%	D	-	Art. 8	✓	✓	✓	✓	✓	✓	✓	mittel	2,50%	↓
F42	BNY Mellon Euroland Bond Fund EUR A	IE0032722260	↓	2	1,10%	C	★★★	-	✓	✓	✓	✓	✓	✓	✓	gering	2,50%	↓
R68	DWS Covered Bond Fund LD	DE0008476532	↓	2	0,42%	D	-	Art. 8	✓	✓	✓	✓	✓	✓	✓	gering	1,50%	↓
R40	DWS Eurorenta	LU0003549028	↓	3	0,92%	D	★★★	Art. 8	✓	✓	✓	✓	✓	✓	✓	mittel	1,50%	↓
F56	KEPLER Ethik Rentenfonds T	AT0000642632	↓	2	0,53%	C	★★★★	Art. 8	✓	✓	✓	✓	✓	✓	✓	gering	1,50%	↓
F13	PIMCO GIS Dynamic Bond Fund E Class EUR (Hedged) Acc.	IE00B5B5L056	↓	2	1,80%	C	★★	-	✓	✓	✓	✓	✓	✓	✓	gering	2,50%	↓
R90	Templeton Global Bond Fund A (acc) EUR-H1	LU0294219869	↓	3	1,39%	-	★	Art. 8	✓	✓	✓	✓	✓	✓	✓	mittel	2,50%	↓
R92	UBS (Lux) Money Market Fund – EUR P acc	LU0006344922	↓	1	0,50%	-	-	Art. 8	✓	✓	✓	✓	✓	✓	✓	gering	0,00%	↓

¹ **Spezifische Informationen zu Anlageoptionen**
Die spezifischen Informationen zu den Anlageoptionen (Investmentfonds) unserer Versicherungsanlageprodukte finden Sie in den jeweiligen Basisinformationsblättern der Kapitalverwaltungsgesellschaften. Sämtliche dort angegebenen Informationen wie beispielsweise zu Kosten oder Performance-Szenarien beziehen sich ausschließlich auf den entsprechenden Invest-

mentfonds und nicht auf unsere Versicherungsanlageprodukte.

² **Risikoindikator**
Der Risikoindikator wurde den Basisinformationsblättern entnommen.

³ **ESG-Fonds**
Einordnung gemäß den Angaben der Kapitalverwaltungsgesellschaften. „ESG“-Fonds erfüllen

die Anforderungen der Artikel 8 oder 9 der Transparenz-Verordnung. ESG steht für „Environment Social Governance“, also für Umwelt, Soziales und Unternehmensführung.
















































⁴ **Fondsangebot nach Tarifen**
Gültig für Neuabschlüsse der aufgeführten Fondstarife (Stand: 01.2022)

⁵ **Geeignet für Risikobereitschaft**
Information für österreichische Versicherungsnehmer entsprechend dem im Vorfeld ermittelten Anlegerprofil

⁶ **Ausgabeaufschlag**
Grundsätzlich wird kein Ausgabeaufschlag berechnet. Nur bei den heute nicht mehr angebotenen

Tarifen F1, F2 und FR2 wird bei der Umrechnung von Beträgen in Investmentfonds-Anteile ein Ausgabeaufschlag erhoben. Bei Umschichtung in einen Fonds mit höherem Ausgabeaufschlag wird bei diesen Tarifen die Differenz zwischen den Ausgabeaufschlägen dem Fondsguthaben entnommen.

Die Kapitalverwaltungsgesellschaften (KVG)

Kapitalverwaltungsgesellschaft	Sitz	Internet	Kapitalverwaltungsgesellschaft	Sitz	Internet	Kapitalverwaltungsgesellschaft	Sitz	Internet
abrdn Investments Luxembourg S.A.	Luxemburg		FIL Investment Management (Luxembourg) S.A.	Luxemburg		ÖkoWorld Lux S.A.	Luxemburg	
Allianz Global Investors GmbH	Frankfurt am Main		Flossbach von Storch Invest S.A.	Luxemburg		Pictet Asset Management (Europe) S.A.	Luxemburg	
Ampega Investment GmbH	Köln		Franklin Templeton International Services S.à r.l.	Luxemburg		PIMCO Global Advisors (Ireland) Ltd.	Irland	
Amundi Deutschland GmbH	München		Gutmann Kapitalanlageaktiengesellschaft	Irland		Robeco Luxembourg S.A.	Luxemburg	
Amundi Luxembourg S.A.	Luxemburg		Henderson Management S.A.	Österreich		Robeco Institutional Asset Management B.V.	Luxemburg	
BlackRock Asset Management Ireland Ltd.	Irland		Invesco Management S.A.	Luxemburg		Schroder Investment Management (Europe) S.A.	Luxemburg	
BlackRock (Luxembourg) S.A.	Luxemburg		IPConcept (Luxembourg) S.A.	Luxemburg		SEB Investment Management AB	Luxemburg	
BNY Mellon Global Management Ltd.	Irland		JPMorgan Asset Management (Europe) S.à r.l.	Luxemburg		State Street Global Advisors Ltd	Großbritannien	
BNY Mellon Service KAG mbH	Frankfurt am Main		J. Safra Sarasin Fund Management (Luxembourg) S.A.	Luxemburg		Swisscanto Asset Management International S.A.	Luxemburg	
Carmignac Gestion S.A.	Frankreich		KEPLER-FONDS KAG mbH	Luxemburg		Threadneedle Management Luxembourg S.A.	Luxemburg	
Comgest Asset Management International Ltd.	Irland		La Française Systematic Asset Management GmbH	Österreich		UBS Fund Management (Luxembourg) S.A.	Luxemburg	
Comgest S.A.	Frankreich		LGT Capital Partners (FL) Ltd.	Frankfurt am Main		UBS Asset Management (Deutschland) GmbH	Frankfurt am Main	
DJE Investment S.A.	Luxemburg		LRI Invest S.A.	Liechtenstein		Universal-Investment-Gesellschaft mbH	Frankfurt am Main	
DWS Investment GmbH	Frankfurt am Main		Mediolanum International Funds Limited	Luxemburg		Vontobel Asset Management S.A.	Luxemburg	
DWS Investment S.A.	Luxemburg		Nordea Investment Funds S.A.	Luxemburg		Warburg Invest KAG mbH	Deutschland	
Ethenea Independent Investors S.A.	Luxemburg		ODDO BHF Asset Management GmbH	Düsseldorf				

Unter den angegebenen Internetadressen der KVGs können Sie weitere Informationen zu den Fonds erhalten, die wir in unserem Fondssortiment anbieten.



Unter www.continentale.de/fondsservice finden Sie die monatliche Fonds-Wertentwicklung, Informationen zu Änderungen bei Fonds und mehr. Nutzen Sie einfach den nebenstehenden QR-Code.

Vertrauen, das bleibt.

Die Continentale Lebensversicherung AG ist Teil des Continentale Versicherungsverbundes, einem der großen deutschen Versicherer. Ein typischer Versicherungskonzern ist der Verbund jedoch nicht. Denn bereits seit der Gründung der Muttergesellschaft im Jahre 1926 ist er ein „Versicherungsverein auf Gegenseitigkeit“. Daher stellt er die Menschen und ihre Bedürfnisse in den Mittelpunkt.

Nur so kann der Verbund seinen Ansprüchen treu bleiben und nachhaltige Transparenz, Sicherheit und Stabilität bieten. Oder wie wir es nennen: **Vertrauen, das bleibt.**



3377 / 12.2023



Continentale Lebensversicherung AG
Baierbrunner Straße 31–33
81379 München
www.continentale.de

Continentale Assekuranz Service GmbH (Vertriebsbüro Österreich)
Fichtegasse 2 a
A-1010 Wien
www.continentale.de/kunden-in-oesterreich

Ein Unternehmen des Continentale Versicherungsverbundes auf Gegenseitigkeit