

# Installationshinweise für Download mit Google Chrome und Windows 8 / 8.1

Rufen Sie die Downloadseite auf.

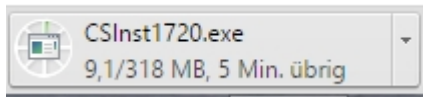
Danach öffnet sich ein weiteres Browser-Fenster.

Klicken Sie in dem neuen Fenster auf den Button "Herunterladen".

The screenshot shows the STRATO HiDrive interface for a file named 'CSInst1720.exe'. At the top right, there is a language dropdown menu set to 'Deutsch'. Below the title, the file name is displayed. A light blue box contains the following details: 'Besitzer: Ein Nutzer von STRATO HiDrive', 'Gültig bis: 31.08.2015 15:15', 'Größe: 318.1 MB', and 'Downloads: 9'. Below this box are two buttons: 'Herunterladen' (Download) and 'In HiDrive speichern' (Save to HiDrive). At the bottom, it says 'Für wget: wget https://www.hidrive.strato.com/wget/VAvvNga5'.

Nun wird unten links im Browser ein kleines Kästchen angezeigt, dass Downloadverlauf anzeigt.

The screenshot shows a browser window with the title 'HiDrive'. The main content area displays the same STRATO HiDrive download page as in the previous screenshot. At the bottom of the browser window, a download progress bar is visible, showing the file name 'CSInst1720 (1).exe'. A red arrow points from the top left towards this progress bar, indicating the location of the download notification.

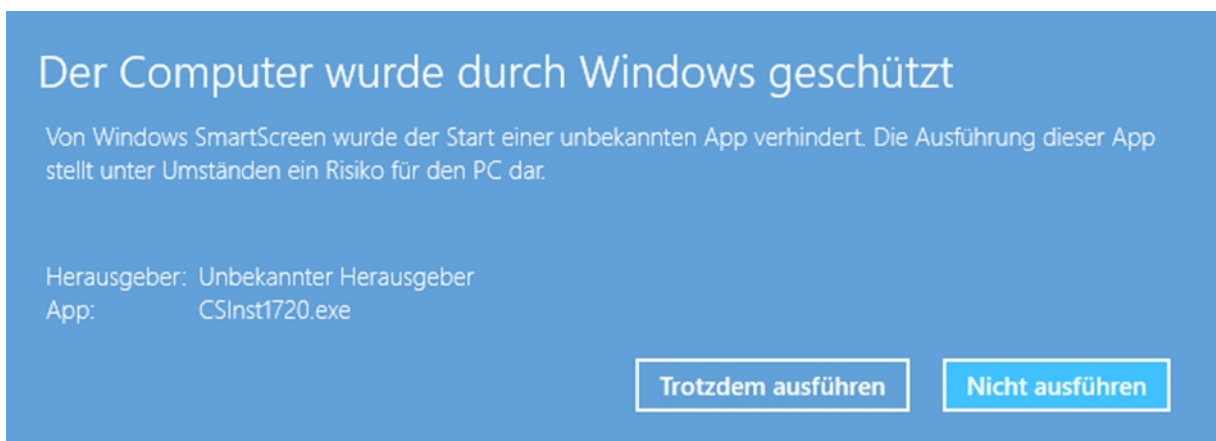


Wenn der Download abgeschlossen ist, doppelklicken Sie auf die Schaltfläche/Kästchen  
Nun öffnet sich wieder ein neues Fenster.



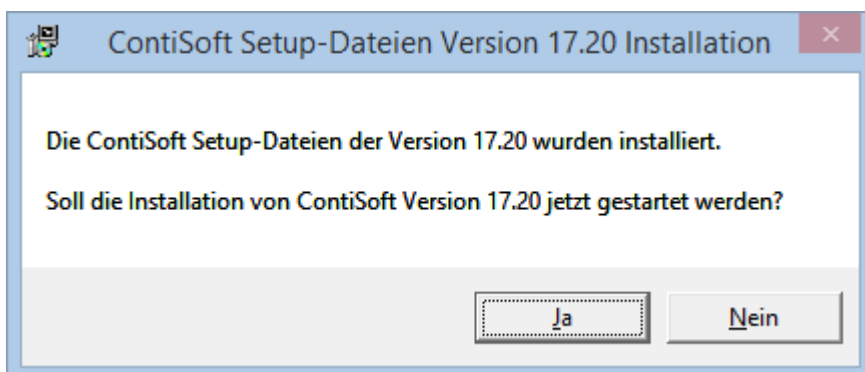
Klicken Sie hier auf „Weitere Informationen“

Die Ansicht in dem Fenster erweitert sich um 2 neue Schaltflächen.



Klicken Sie auf den Button „Trotzdem ausführen“

Nun öffnet sich ein neues Fenster, dass die Installation der aktuellen ContiSoft-version beginnt.



Bestätigen Sie dieses Fenster mit einem Klick auf „Ja“