



Die Investmentfonds im Überblick – Daten und Fakten

Die Fonds der Continentale Lebensversicherung AG

Vertrauen, das bleibt.



So finden Sie Ihre aktuelle Fondspalette

Die folgende Liste zeigt, welche Investmentfonds bei der Continentale Lebensversicherung maximal verfügbar sind. Ihre tatsächliche Fondsauswahl kann variieren. Sie hängt insbesondere vom Tarif, dem Beginn der Versicherung und dem Vertragsrecht ab. Gründe für eine beschränkte Fondsauswahl sind zum Beispiel, die Tarifgeneration oder auch rechtliche Vorgaben, wie bei der staatlich geförderten Altersvorsorge.

Sie finden Ihre aktuelle Fondsauswahl im Internet auf www.continentale.de/fondsanalyse.

Risikoindikator

Der Risikoindikator (frühere Bezeichnung: Risikoklasse) hilft Ihnen, das mit dem Fonds verbundene Risiko im Vergleich zu anderen Fonds einzuschätzen. Er berücksichtigt sowohl die Volatilität (Marktrisiko) als auch die Bonität der Emittenten (Kreditrisiko). Eine Vorhersage künftiger Entwicklungen ist damit nicht möglich. Die Einstufung des Fonds kann sich künftig ändern und stellt keine Garantie dar. Je kleiner der Risikoindikator, desto geringer ist das Risiko. Allerdings stellt auch ein Fonds mit Risikoindikator 1 keine völlig risikolose Anlage dar. In der Vergangenheit unterlagen die Anteilspreise

Weitere Informationen

ISIN

Abkürzung für International Security Identification Number. Die ISIN dient der eindeutigen internationalen Identifikation von Wertpapieren.

Umrechnung von Fremdkursen in Euro und Währungsrisiko

Im Rahmen der Fondsgebundenen Versicherungen wird der Euro-Kurs verwendet. Die Kursumrechnung in Euro erfolgt aufgrund des entsprechenden von der Europäischen Zentralbank (EZB) ermittelten Referenzkurses am jeweiligen Börsentag. Ein zusätzliches Anlagerisiko besteht dann, wenn der Investmentfonds in Wertpapiere außerhalb der Euro-Zone investiert oder nicht in Euro geführt wird. Bei Abwertung der Anlage oder Ausgabewährung entstehen Währungsverluste. Den Referenzkurs veröffentlicht die EZB unter anderem über die Tagespresse und Internet.

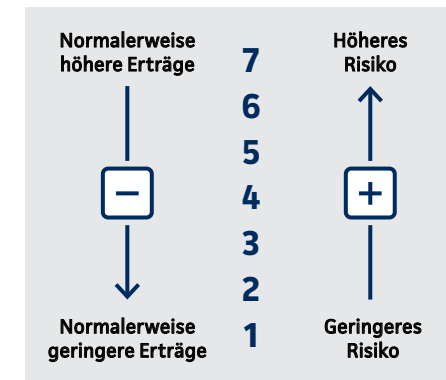
SRI (Summary Risk Indicator)

Englischer Ausdruck für Risikoindikator

Dort fragen wir Sie nach drei Angaben zu Ihrer Vorsorge: dem Tarifkürzel, dem Versicherungsbeginn und dem Vertragsrecht (Deutschland oder Österreich). Danach zeigen wir Ihnen, welche Fonds Sie aktuell wählen können. Sie sehen die Fonds-Porträts, die aktuelle Wertentwicklung und weitere nützliche Infos zu Ihrer möglichen Fondsauswahl*). Die Angaben für diese Abfrage finden Sie in Ihrem Versicherungsschein. Auch Ihr Vermittler und die Ansprechpartner in unseren Kundendienst-Centern geben Ihnen gerne Auskunft.

* Die angezeigte mögliche Fondsauswahl gilt unter Vorbehalt; sollte eine gewünschte Fondsauswahl doch nicht möglich sein, nehmen wir mit Ihnen Kontakt auf.

von Fonds mit Risikoindikator 1 sehr niedrigen Schwankungen. Dagegen schwankten die Anteilspreise von Fonds mit Risikoindikator 7 sehr stark. Die angegebenen Werte wurden im 4. Quartal 2022 ermittelt.



Laufende Kosten

Die laufenden Kosten enthalten alle Arten von Kosten, die der Fonds im Laufe eines Jahres zu tragen hat, wie z. B. Verwahrstellen- und Verwaltungsgebühren. Fonds, die wesentlich in andere Fonds investieren, berücksichtigen auch die Kosten der Zielfonds.

Transaktionskosten und performanceabhängige Gebühren sind in den laufenden Kosten nicht enthalten.

Angaben zu Transaktionskosten und den performanceabhängigen Gebühren finden Sie im Fondsanalyse-Werkzeug unter www.continentale.de/fondsanalyse oder im Basisinformationsblatt der Fonds.

Die Summe der Kosten wird zum durchschnittlichen Fondsvermögen ins Verhältnis gesetzt und in Prozent angegeben. Die Werte wurden im 4. Quartal 2022 ermittelt und basieren auf Kosten, die dem Fonds im letzten Geschäftsjahr entnommen wurden. War zum Zeitpunkt der Datenermittlung noch kein Geschäftsjahr vollendet, wurden die Kosten von der Kapitalverwaltungsgesellschaft geschätzt.

Renditebaustein R... bzw. F...

Die Investmentfonds sind die Renditebausteine unserer fondsgebundenen Versicherungen; unsere Bezeichnung ist z. B. R5 oder F85.

Ratingverfahren

Fonds-Ratings sind längerfristig angelegte, fundierte Bewertungen von Fonds zu einem konkreten Stichtag. Fonds werden nach definierten Kriterien bewertet, wie z.B. Wertentwicklungen über Zeiträume oder Schwankungsintensität. Da diese sich im Zeitablauf ändern, müssen Ratingergebnisse regelmäßig aktualisiert werden. Die aktuellsten Informationen finden Sie auf den Homepages der Rating-Agenturen.

Stand der Ratingergebnisse in diesem Druckstück: 4. Quartal 2022

Erweitertes Morningstar Rating

Das Gesamt-Rating von Morningstar betrachtet erweiterte Zeiträume. Es basiert auf einem gewichteten Durchschnitt der Ratings für die einzelnen Rating-Zeiträume.

| Wertentwicklung seit | Gesamt-Rating (gewichtet) | | |
|------------------------|---------------------------|----------------------|--|
| 36 – 59 Monate | Gesamt = | 100 % | 3 - Jahres-Rating |
| 60 – 119 Monate | Gesamt = | 60 % 40 % | 5 - Jahres-Rating 3 - Jahres-Rating |
| 120 Monate oder länger | Gesamt = | 50 % 30 % 20 % | 10 - Jahres-Rating 5 - Jahres-Rating 3 - Jahres-Rating |

Wesentliche Produktinformationen können Sie den produktspezifischen Basisinformationsblättern entnehmen. Diese sind auch auf unserer Website veröffentlicht unter:
www.continentale.de/basisinformationsblatt

So bewerten die einzelnen Rating-Agenturen

| Ansatz | Scope | Morningstar |
|--|---|---|
| Ansatz | Nach quantitativen und qualitativen Kriterien | Nach quantitativen Kriterien |
| Methode | Benotung ergibt sich zu 70 % aus Performance- und zu 30 % aus Risiko-Kennzahlen im Verhältnis zum Vergleichsindex und den anderen Produkten innerhalb der Fondskategorie. | Note richtet sich nach risikogewichteter Rendite und den Kosten jeweils im Vergleich mit anderen Produkten innerhalb der gleichen Fondskategorie. |
| Note | A - sehr gut B - gut C - durchschnittlich D - unterdurchschnittlich E - schwach | ★★★★★ - erste 10 % ★★★★ - folgende 22,5 % ★★★ - mittlere 35 % ★★ - folgende 22,5 % ★ - letzte 10 % |
| Anzahl gerateter / beobachteter Fonds | ca. 8.400 | ca. 11.500 |
| Bewertete Fonds | mindestens 20 Fonds im jeweiligen Anlagesegment | mindestens 20 Fonds im jeweiligen Anlagesegment |
| Mindestalter der Fonds | 5 Jahre | 3 Jahre |
| Einsatzgebiet | Zulassung des Fonds zum öffentlichen Vertrieb in Deutschland | Pan-europäischer und länderspezifischer Fondsvergleich |
| Zielgruppe | Institutionelle und private Anleger | Institutionelle und private Anleger |
| Auftraggeber | Keine | Keine |
| Homepage | www.scopeexplorer.com | www.morningstar.de |

Die verschiedenen Ratings folgen unterschiedlichen Bewertungsansätzen. Die Ratingergebnisse können zwar ein Anhaltspunkt, jedoch keine direkte Empfehlung für die Wahl der Investmentfonds im Rahmen der Fonds-Police sein, vor allem weil sie keine Aussage über den Marktpreis des einzelnen Fonds oder seine Eignung für den jeweiligen Anleger beinhalten. Aus der Fondsperformance, die neben weiteren wichtigen Faktoren in die Ratings einfließt, lässt sich keinerlei Aussage über künftige Wertentwicklungen und Erträge ableiten. Die auf den folgenden Seiten dargestellten Ratingergebnisse wurden den Veröffentlichungen der Rating-Agenturen entnommen.

Die Investmentfonds der Continentale – Ein Gesamtüberblick

| R-/F-Nr. | Fondsname | ISIN | Basisinfor- mations- blatt ¹ | Risiko- indikator ² | Lfd. Kosten | Scope Rating | Morningstar Rating | ESG Fonds ³ | Fondsangebot nach Tarifen ⁴ | | | | | | | Österreich: Geeignet für Risikobereitschaft ⁵ | Ausgabeaufschlag für Tarife F1, F2, FR2 ⁶ | Fonds- Infoblatt |
|--------------------------------|--|--------------|---|-----------------------------------|----------------|-----------------|-----------------------|---------------------------|--|-----|------|----|-----|-----|--------|--|--|---------------------|
| | | | | | | | | | RRIG | BRI | BRIG | RI | ERI | RIG | CI | | | |
| Aktienfonds Deutschland | | | | | | | | | | | | | | | | | | |
| R22 | Amundi German Equity A ND | DE0009752303 | ↓ | 6 | 1,71% | D | ★★ | Art. 8 | ✓ | ✓ | ✓ | ✓ | ✓ | ✓ | ✓ | mittel | 2,50% | ↓ |
| R10 | DWS ESG Investa LD | DE0008474008 | ↓ | 6 | 1,40% | D | ★★★ | Art. 8 | ✓ | ✓ | ✓ | ✓ | ✓ | ✓ | mittel | 3,00% | ↓ | |
| F22 | DWS German Equities Typ 0 | DE0008474289 | ↓ | 6 | 1,45% | C | ★★★ | Art. 8 | ✗ | ✗ | ✗ | ✓ | ✓ | ✓ | mittel | 0,00% | ↓ | |
| F83 | Fidelity Funds - Germany Fund A (EUR) | LU0048580004 | ↓ | 6 | 1,91% | B | ★★★★★ | - | ✓ | ✓ | ✓ | ✓ | ✓ | ✓ | mittel | 2,50% | ↓ | |
| F35 | Fondak - A - EUR | DE0008471012 | ↓ | 6 | 1,69% | C | ★★★ | Art. 8 | ✓ | ✓ | ✓ | ✓ | ✓ | ✓ | mittel | 2,50% | ↓ | |
| R13 | UBS (D) Aktienfonds - Special I Deutschland | DE0008488206 | ↓ | 6 | 1,53% | B | ★★★ | - | ✓ | ✓ | ✓ | ✓ | ✓ | ✓ | mittel | 3,00% | ↓ | |
| Aktienfonds Europa | | | | | | | | | | | | | | | | | | |
| R54 | BGF European Fund A2 EUR | LU0011846440 | ↓ | 6 | 1,82% | B | ★★★ | Art. 8 | ✓ | ✓ | ✓ | ✓ | ✓ | ✓ | mittel | 2,50% | ↓ | |
| F41 | Comgest Growth Europe EUR Acc. | IE0004766675 | ↓ | 6 | 1,55% | A | ★★★★★ | Art. 8 | ✓ | ✓ | ✓ | ✓ | ✓ | ✓ | mittel | 2,50% | ↓ | |
| R47 | Fidelity Funds - European Growth Fund A (EUR) | LU0048578792 | ↓ | 6 | 1,89% | D | ★★ | Art. 8 | ✓ | ✓ | ✓ | ✓ | ✓ | ✓ | mittel | 3,00% | ↓ | |
| R28 | Fidelity Funds - Nordic Fund A (SEK) | LU0048588080 | ↓ | 6 | 1,93% | - | ★★★ | Art. 8 | ✗ | ✓ | ✗ | ✓ | ✓ | ✗ | mittel | 3,00% | ↓ | |
| R60 | Invesco Europa Core Aktienfonds | DE0008470337 | ↓ | 5 | 1,10% | D | - | Art. 8 | ✓ | ✓ | ✓ | ✓ | ✓ | ✓ | mittel | 2,50% | ↓ | |
| R72 | Janus Henderson Continental European Fund A2 EUR Acc | LU0201071890 | ↓ | 6 | 1,63% | C | ★★★★ | - | ✓ | ✓ | ✓ | ✓ | ✓ | ✓ | mittel | 3,00% | ↓ | |
| R52 | JPMorgan Funds - Europe Equity Fund A (dist) | LU0053685029 | ↓ | 6 | 1,24% | B | ★★★★ | Art. 8 | ✓ | ✓ | ✓ | ✓ | ✓ | ✓ | mittel | 3,00% | ↓ | |
| R50 | JSS Sustainable Equity - Europe | LU0058891119 | ↓ | 6 | 1,70% | D | ★★ | Art. 8 | ✓ | ✓ | ✓ | ✓ | ✓ | ✓ | mittel | 2,50% | ↓ | |
| R74 | Threadneedle (Lux) - European Select 1E | LU1868839181 | ↓ | 6 | 1,65% | B | ★★★ | Art. 8 | ✓ | ✓ | ✓ | ✓ | ✓ | ✓ | mittel | 3,00% | ↓ | |
| F30 | Threadneedle (Lux) - European Smaller Companies 1E | LU1864952335 | ↓ | 6 | 1,72% | C | ★★★ | Art. 8 | ✓ | ✓ | ✓ | ✓ | ✓ | ✓ | mittel | 2,50% | ↓ | |
| F84 | Threadneedle (Lux) - Pan European Equity Dividend AE | LU1829334819 | ↓ | 6 | 1,70% | B | ★★★ | - | ✓ | ✓ | ✓ | ✓ | ✓ | ✓ | mittel | 2,50% | ↓ | |

¹ **Spezifische Informationen zu Anlageoptionen**
Die spezifischen Informationen zu den Anlageoptionen (Investmentfonds) unserer Versicherungsanlageprodukte finden Sie in den jeweiligen Basisinformationsblättern der Kapitalverwaltungsgesellschaften. Sämtliche dort angegebenen Informationen wie beispielsweise zu Kosten oder Performance-Szenarien beziehen sich ausschließlich auf den entsprechenden Invest-

mentfonds und nicht auf unsere Versicherungsanlageprodukte.

² **Risikoindikator**
Der Risikoindikator wurde den Basisinformationsblättern entnommen.

³ **ESG-Fonds**
Einordnung gemäß den Angaben der Kapitalverwaltungsgesellschaften. „ESG“-Fonds erfüllen

die Anforderungen der Artikel 8 oder 9 der Transparenz-Verordnung. ESG steht für „Environment Social Governance“, also für Umwelt, Soziales und Unternehmensführung.

⁴ **Fondsangebot nach Tarifen**
Gültig für Neuabschlüsse der aufgeführten Fondstarife (Stand: 01.2022)

⁵ **Geeignet für Risikobereitschaft**
Information für österreichische Versicherungsnehmer entsprechend dem im Vorfeld ermittelten Anlegerprofil

⁶ **Ausgabeaufschlag**
Grundsätzlich wird kein Ausgabeaufschlag berechnet. Nur bei den heute nicht mehr angebotenen

Tarifen F1, F2 und FR2 wird bei der Umrechnung von Beträgen in Investmentfonds-Anteile ein Ausgabeaufschlag erhoben. Bei Umschichtung in einen Fonds mit höherem Ausgabeaufschlag wird bei diesen Tarifen die Differenz zwischen den Ausgabeaufschlägen dem Fondsguthaben entnommen.

Die Investmentfonds der Continentale – Ein Gesamtüberblick

| R-/F-Nr. | Fondsname | ISIN | Basisinfor-mations-blatt ¹ | Risiko-indikator ² | Lfd. Kosten | Scope Rating | Morningstar Rating | ESG Fonds ³ | Fondsangebot nach Tarifen ⁴ | | | | | | | Österreich: Geeignet für Risikobereitschaft ⁵ | Ausgabeaufschlag für Tarife F1, F2, FR2 ⁶ | Fonds-Infoblatt |
|----------|--|--------------|---------------------------------------|-------------------------------|-------------|--------------|--------------------|------------------------|--|-----|------|----|-----|-----|----|--|--|-----------------|
| | | | | | | | | | RRIG | BRI | BRIG | RI | ERI | RIG | CI | | | |
| F45 | Aberdeen Standard SICAV I – Global Sustainable Equity Fund | LU0094547139 | ↓ | 5 | 1,69% | D | ★ | Art. 8 | ✓ | ✓ | ✓ | ✓ | ✓ | ✓ | ✓ | mittel | 2,50% | ↓ |
| R5 | ALL-IN-ONE | DE0009789727 | ↓ | 5 | 3,39% | E | ★ | - | ✗ | ✗ | ✗ | ✓ | ✓ | ✓ | ✓ | mittel | 2,50% | ↓ |
| R18 | Amundi Funds Global Ecology ESG - A EUR C | LU1883318740 | ↓ | 6 | 2,05% | C | ★★★ | Art. 9 | ✗ | ✗ | ✗ | ✓ | ✓ | ✓ | ✓ | mittel | 2,50% | ↓ |
| R30 | BGF Global Long-Horizon Equity Fund A2 EUR | LU0171285314 | ↓ | 6 | 1,81% | A | ★★★★ | Art. 8 | ✓ | ✓ | ✓ | ✓ | ✓ | ✓ | ✓ | mittel | 2,50% | ↓ |
| F37 | Carmignac Investissement A | FR0010148981 | ↓ | 6 | 2,43% | B | ★ | Art. 9 | ✗ | ✗ | ✗ | ✓ | ✓ | ✓ | ✓ | mittel | 2,50% | ↓ |
| F78 | Comgest Growth World USD Acc | IE0033535075 | ↓ | 6 | 1,55% | B | ★★★★ | Art. 8 | ✓ | ✓ | ✓ | ✓ | ✓ | ✓ | ✓ | mittel | 2,50% | ↓ |
| F80 | Dirk Müller Premium Aktien | DE000A111ZF1 | ↓ | 4 | 1,56% | D | ★★★ | - | ✓ | ✓ | ✓ | ✓ | ✓ | ✓ | ✓ | mittel | 2,50% | ↓ |
| R41 | DJE - Dividende & Substanz P (EUR) | LU0159550150 | ↓ | 5 | 1,92% | C | ★★ | Art. 8 | ✗ | ✗ | ✗ | ✓ | ✓ | ✓ | ✓ | mittel | 2,50% | ↓ |
| R12 | DWS ESG Akkumula LC | DE0008474024 | ↓ | 5 | 1,45% | B | ★★★★ | Art. 8 | ✓ | ✓ | ✓ | ✓ | ✓ | ✓ | ✓ | mittel | 3,00% | ↓ |
| F15 | DWS Invest ESG Equity Income LC | LU1616932866 | ↓ | 5 | 1,58% | - | ★★★★ | Art. 8 | ✓ | ✓ | ✓ | ✓ | ✓ | ✓ | ✓ | mittel | 2,50% | ↓ |
| R78 | DWS Vermögensbildungsfonds I LD | DE0008476524 | ↓ | 5 | 1,45% | B | ★★★★ | Art. 8 | ✓ | ✓ | ✓ | ✓ | ✓ | ✓ | ✓ | mittel | 2,50% | ↓ |
| R73 | GAMAX Funds - Junior A | LU0073103748 | ↓ | 5 | 2,07% | C | - | - | ✗ | ✗ | ✗ | ✓ | ✓ | ✓ | ✓ | mittel | 3,00% | ↓ |
| F85 | Invesco Global Equity Income Fund A USD Acc. | LU0607513230 | ↓ | 6 | 1,71% | D | ★★ | Art. 8 | ✓ | ✓ | ✓ | ✓ | ✓ | ✓ | ✓ | mittel | 2,50% | ↓ |
| F44 | JPM Global Focus A (dist) - EUR | LU0168341575 | ↓ | 6 | 1,72% | B | ★★★★ | Art. 8 | ✓ | ✓ | ✓ | ✓ | ✓ | ✓ | ✓ | mittel | 2,50% | ↓ |
| F58 | KEPLER Ethik Aktienfonds T | AT0000675665 | ↓ | 6 | 1,77% | E | ★★★ | Art. 8 | ✓ | ✓ | ✓ | ✓ | ✓ | ✓ | ✓ | mittel | 2,50% | ↓ |
| F63 | LGT Sustainable Equity Fund Global (EUR) B | LI0106892966 | ↓ | 6 | 1,74% | B | ★★★★ | Art. 8 | ✓ | ✓ | ✓ | ✓ | ✓ | ✓ | ✓ | mittel | 2,50% | ↓ |
| F121 | Nordea 1 - Global Stars Equity Fund BP EUR | LU0985320059 | ↓ | 6 | 1,79% | A | ★★★★★ | Art. 8 | ✓ | ✓ | ✓ | ✓ | ✓ | ✓ | ✓ | mittel | 2,50% | ↓ |
| R17 | ÖKOWORLD ÖKOVISION CLASSIC | LU0061928585 | ↓ | 6 | 2,21% | D | ★★ | Art. 9 | ✗ | ✗ | ✗ | ✓ | ✓ | ✓ | ✓ | mittel | 3,30% | ↓ |
| F88 | Robeco BP Global Premium Equities D EUR | LU0203975437 | ↓ | 5 | 1,46% | D | ★★★★ | Art. 8 | ✓ | ✓ | ✓ | ✓ | ✓ | ✓ | ✓ | mittel | 2,50% | ↓ |
| F124 | Robeco Sustainable Global Stars Equities D EUR | LU0387754996 | ↓ | 5 | 1,46% | A | ★★★★★ | Art. 8 | ✗ | ✗ | ✗ | ✓ | ✓ | ✓ | ✓ | mittel | 2,50% | ↓ |
| F122 | Schroder International Selection Fund Global Sustainable | LU0557290698 | ↓ | 6 | 1,64% | A | ★★★★★ | Art. 8 | ✓ | ✓ | ✓ | ✓ | ✓ | ✓ | ✓ | mittel | 2,50% | ↓ |
| R16 | SEB Global Equal Opportunity Fund C (EUR) | LU0036592839 | ↓ | 6 | 1,57% | D | ★★★★ | Art. 9 | ✓ | ✓ | ✓ | ✓ | ✓ | ✓ | ✓ | mittel | 3,00% | ↓ |

¹ **Spezifische Informationen zu Anlageoptionen**
Die spezifischen Informationen zu den Anlageoptionen (Investmentfonds) unserer Versicherungsanlageprodukte finden Sie in den jeweiligen Basisinformationsblättern der Kapitalverwaltungsgesellschaften. Sämtliche dort angegebenen Informationen wie beispielsweise zu Kosten oder Performance-Szenarien beziehen sich ausschließlich auf den entsprechenden Invest-

mentfonds und nicht auf unsere Versicherungsanlageprodukte.

² **Risikoindikator**
Der Risikoindikator wurde den Basisinformationsblättern entnommen.

³ **ESG-Fonds**
Einordnung gemäß den Angaben der Kapitalverwaltungsgesellschaften. „ESG“-Fonds erfüllen

die Anforderungen der Artikel 8 oder 9 der Transparenz-Verordnung. ESG steht für „Environment Social Governance“, also für Umwelt, Soziales und Unternehmensführung.

⁴ **Fondsangebot nach Tarifen**
Gültig für Neuabschlüsse der aufgeführten Fondstarife (Stand: 01.2022)

⁵ **Geeignet für Risikobereitschaft**
Information für österreichische Versicherungsnehmer entsprechend dem im Vorfeld ermittelten Anlegerprofil

⁶ **Ausgabeaufschlag**
Grundsätzlich wird kein Ausgabeaufschlag berechnet. Nur bei den heute nicht mehr angebotenen

Tarifen F1, F2 und FR2 wird bei der Umrechnung von Beträgen in Investmentfonds-Anteile ein Ausgabeaufschlag erhoben. Bei Umschichtung in einen Fonds mit höherem Ausgabeaufschlag wird bei diesen Tarifen die Differenz zwischen den Ausgabeaufschlägen dem Fondsguthaben entnommen.

Die Investmentfonds der Continentale – Ein Gesamtüberblick

| R-/F-Nr. | Fondsname | ISIN | Basisinfor- mations- blatt ¹ | Risiko- indikator ² | Lfd. Kosten | Scope Rating | Morningstar Rating | ESG Fonds ³ | Fondsangebot nach Tarifen ⁴ | | | | | | | Österreich: Geeignet für Risikobereitschaft ⁵ | Ausgabeaufschlag für Tarife F1, F2, FR2 ⁶ | Fonds- Infoblatt |
|--|---|--------------|---|-----------------------------------|----------------|-----------------|-----------------------|---------------------------|--|-----|------|----|-----|-----|--------|--|--|---------------------|
| | | | | | | | | | RRIG | BRI | BRIG | RI | ERI | RIG | CI | | | |
| R66 | Templeton Growth (Euro) Fund A Acc. | LU0114760746 | ↓ | 5 | 1,82% | E | ★ | - | ✓ | ✓ | ✓ | ✓ | ✓ | ✓ | ✓ | mittel | 3,00% | ↓ |
| F46 | Vontobel Fund - Global Equity B USD | LU0218910536 | ↓ | 6 | 2,01% | B | ★★★ | Art. 8 | ✓ | ✓ | ✓ | ✓ | ✓ | ✓ | ✓ | mittel | 2,50% | ↓ |
| R83 | Warburg Value Fund A | LU0208289198 | ↓ | 6 | 2,08% | E | ★★ | - | ✗ | ✗ | ✗ | ✓ | ✓ | ✓ | ✓ | mittel | 2,50% | ↓ |
| Aktienfonds Nordamerika / USA | | | | | | | | | | | | | | | | | | |
| R44 | Amundi Funds Pioneer US Equity Research Value - A EUR C | LU1894682704 | ↓ | 6 | 1,75% | E | ★★ | Art. 8 | ✗ | ✗ | ✗ | ✓ | ✓ | ✓ | ✓ | mittel | 3,00% | ↓ |
| R43 | Amundi Funds US Pioneer Fund - A EUR C | LU1883872332 | ↓ | 6 | 1,75% | B | ★★★ | Art. 8 | ✗ | ✗ | ✗ | ✓ | ✓ | ✓ | ✓ | mittel | 3,00% | ↓ |
| R53 | JPMorgan Funds - America Equity Fund A (dist) | LU0053666078 | ↓ | 6 | 1,72% | C | ★★★ | Art. 8 | ✓ | ✓ | ✓ | ✓ | ✓ | ✓ | ✓ | mittel | 3,00% | ↓ |
| Aktienfonds Lateinamerika | | | | | | | | | | | | | | | | | | |
| R24 | DWS Invest Brazilian Equities LC | LU0616856935 | ↓ | 7 | 1,95% | - | ★★★★★ | - | ✗ | ✓ | ✗ | ✓ | ✓ | ✗ | ✓ | hoch | 3,00% | ↓ |
| R29 | Fidelity Funds - Latin America Fund A (USD) | LU0050427557 | ↓ | 7 | 1,94% | D | ★★★ | - | ✗ | ✓ | ✗ | ✓ | ✓ | ✗ | ✓ | hoch | 3,00% | ↓ |
| Aktienfonds Asien | | | | | | | | | | | | | | | | | | |
| R76 | BGF Japan Small & MidCap Opportunities Fund A2 EUR | LU0171289068 | ↓ | 6 | 1,85% | C | ★★★ | - | ✗ | ✓ | ✗ | ✓ | ✓ | ✗ | ✓ | mittel | 2,50% | ↓ |
| R27 | Fidelity Funds - Sustainable Asia Equity Fund A (USD) | LU0048597586 | ↓ | 6 | 1,92% | A | ★★★★ | Art. 8 | ✗ | ✓ | ✗ | ✓ | ✓ | ✗ | ✓ | mittel | 3,00% | ↓ |
| R96 | JPMorgan Funds - China Fund A (dist) | LU0051755006 | ↓ | 7 | 1,74% | B | ★★★★ | Art. 8 | ✗ | ✓ | ✗ | ✓ | ✓ | ✗ | ✓ | hoch | 3,00% | ↓ |
| Aktienfonds Branchen- / Themenfonds | | | | | | | | | | | | | | | | | | |
| F59 | BGF World Gold Fund A2 USD | LU0055631609 | ↓ | 7 | 2,06% | D | ★★★ | - | ✗ | ✓ | ✗ | ✓ | ✓ | ✗ | ✓ | hoch | 2,50% | ↓ |
| R97 | BGF World Mining Fund A2 EUR | LU0172157280 | ↓ | 7 | 2,06% | - | ★★★★ | - | ✗ | ✓ | ✗ | ✓ | ✓ | ✗ | ✓ | hoch | 2,50% | ↓ |
| F17 | Comgest Growth Europe S | IE00B4ZJ4634 | ↓ | 6 | 2,20% | A | - | - | ✓ | ✓ | ✓ | ✓ | ✓ | ✓ | mittel | 2,50% | ↓ | |
| R26 | Fidelity Funds - Global Thematic Opportunities Fund A (USD) | LU0048584097 | ↓ | 6 | 1,90% | D | ★★ | Art. 8 | ✓ | ✓ | ✓ | ✓ | ✓ | ✓ | mittel | 3,00% | ↓ | |
| F64 | Invesco Global Consumer Trends Fund A USD | LU0052864419 | ↓ | 6 | 1,86% | E | ★★★ | Art. 8 | ✓ | ✓ | ✓ | ✓ | ✓ | ✓ | mittel | 2,50% | ↓ | |
| R99 | JPMorgan Funds – Europe Dynamic Technologies Fund A | LU0104030142 | ↓ | 6 | 1,74% | - | ★★★ | Art. 8 | ✗ | ✓ | ✗ | ✓ | ✓ | ✗ | ✓ | mittel | 3,00% | ↓ |
| R38 | ÖKOWORLD KLIMA | LU0301152442 | ↓ | 6 | 2,25% | C | ★★★ | Art. 9 | ✗ | ✗ | ✗ | ✓ | ✓ | ✓ | ✓ | mittel | 2,50% | ↓ |
| R21 | ÖKOWORLD ROCK 'N' ROLL FONDS | LU0380798750 | ↓ | 5 | 2,20% | B | ★★★ | Art. 9 | ✗ | ✗ | ✗ | ✓ | ✓ | ✓ | ✓ | mittel | 2,50% | ↓ |

¹ **Spezifische Informationen zu Anlageoptionen**
Die spezifischen Informationen zu den Anlageoptionen (Investmentfonds) unserer Versicherungsanlageprodukte finden Sie in den jeweiligen Basisinformationsblättern der Kapitalverwaltungsgesellschaften. Sämtliche dort angegebenen Informationen wie beispielsweise zu Kosten oder Performance-Szenarien beziehen sich ausschließlich auf den entsprechenden Invest-

mentfonds und nicht auf unsere Versicherungsanlageprodukte.

² **Risikoindikator**
Der Risikoindikator wurde den Basisinformationsblättern entnommen.

³ **ESG-Fonds**
Einordnung gemäß den Angaben der Kapitalverwaltungsgesellschaften. „ESG“-Fonds erfüllen

die Anforderungen der Artikel 8 oder 9 der Transparenz-Verordnung. ESG steht für „Environment Social Governance“, also für Umwelt, Soziales und Unternehmensführung.

⁴ **Fondsangebot nach Tarifen**
Gültig für Neuabschlüsse der aufgeführten Fondstarife (Stand: 01.2022)

⁵ **Geeignet für Risikobereitschaft**
Information für österreichische Versicherungsnehmer entsprechend dem im Vorfeld ermittelten Anlegerprofil

⁶ **Ausgabeaufschlag**
Grundsätzlich wird kein Ausgabeaufschlag berechnet. Nur bei den heute nicht mehr angebotenen

Tarifen F1, F2 und FR2 wird bei der Umrechnung von Beträgen in Investmentfonds-Anteile ein Ausgabeaufschlag erhoben. Bei Umschichtung in einen Fonds mit höherem Ausgabeaufschlag wird bei diesen Tarifen die Differenz zwischen den Ausgabeaufschlägen dem Fondsguthaben entnommen.

Die Investmentfonds der Continentale – Ein Gesamtüberblick

| R-/F-Nr. | Fondsname | ISIN | Basisinfor- mations- blatt ¹ | Risiko- indikator ² | Lfd. Kosten | Scope Rating | Morningstar Rating | ESG Fonds ³ | Fondsangebot nach Tarifen ⁴ | | | | | | | Österreich: Geeignet für Risikobereitschaft ⁵ | Ausgabeaufschlag für Tarife F1, F2, FR2 ⁶ | Fonds- Infoblatt |
|--|--|--------------|---|-----------------------------------|----------------|-----------------|-----------------------|---------------------------|--|-----|------|----|-----|-----|----|--|--|---------------------|
| | | | | | | | | | RRIG | BRI | BRIG | RI | ERI | RIG | CI | | | |
| R42 | ÖKOWORLD WATER FOR LIFE | LU0332822492 | ↓ | 6 | 2,35% | E | ★ | Art. 9 | ✗ | ✗ | ✗ | ✓ | ✓ | ✓ | ✓ | mittel | 2,50% | ↓ |
| F77 | Robeco Global Consumer Trends D EUR | LU0187079347 | ↓ | 5 | 1,71% | B | ★★★ | Art. 8 | ✓ | ✓ | ✓ | ✓ | ✓ | ✓ | ✓ | mittel | 2,50% | ↓ |
| F55 | terrAssisi Aktien I AMI | DE0009847343 | ↓ | 5 | 1,44% | B | ★★★★ | Art. 8 | ✓ | ✓ | ✓ | ✓ | ✓ | ✓ | ✓ | mittel | 2,50% | ↓ |
| Index- / Indexorientierte Fonds | | | | | | | | | | | | | | | | | | |
| R89 | Pictet - Europe Index - R EUR | LU0130731713 | ↓ | 6 | 0,77% | C | ★★★ | - | ✓ | ✓ | ✓ | ✓ | ✓ | ✓ | ✓ | mittel | 1,00% | ↓ |
| R88 | Pictet - USA Index - R USD | LU0130733172 | ↓ | 6 | 0,74% | B | ★★★ | - | ✓ | ✓ | ✓ | ✓ | ✓ | ✓ | ✓ | mittel | 1,00% | ↓ |
| Indexfonds | | | | | | | | | | | | | | | | | | |
| F93 | AMUNDI INDEX MSCI PACIFIC EX JAPAN SRI PAB - UCITS ETF | LU1602144906 | ↓ | 6 | 0,45% | E | ★ | Art. 9 | ✓ | ✓ | ✓ | ✓ | ✓ | ✓ | ✗ | mittel | 0,00% | ↓ |
| F75 | iShares Ageing Population UCITS ETF USD (Acc) | IE00BYZK4669 | ↓ | 6 | 0,40% | - | ★★★ | Art. 8 | ✓ | ✓ | ✓ | ✓ | ✓ | ✓ | ✗ | mittel | 0,00% | ↓ |
| F76 | iShares Automation & Robotics UCITS ETF USD (Acc) | IE00BYZK4552 | ↓ | 6 | 0,40% | - | ★★ | Art. 8 | ✓ | ✓ | ✓ | ✓ | ✓ | ✓ | ✗ | mittel | 0,00% | ↓ |
| F89 | iShares Core € Govt Bond UCITS ETF EUR | IE00B4WXJ64 | ↓ | 3 | 0,09% | C | ★★★★ | - | ✓ | ✓ | ✓ | ✓ | ✓ | ✓ | ✗ | mittel | 0,00% | ↓ |
| F43 | iShares Core MSCI Europe UCITS ETF EUR (Acc) | IE00B4K48X80 | ↓ | 6 | 0,12% | B | ★★★★ | - | ✓ | ✓ | ✓ | ✓ | ✓ | ✓ | ✗ | mittel | 0,00% | ↓ |
| F21 | iShares Core MSCI World UCITS ETF USD (Acc) | IE00B4L5Y983 | ↓ | 6 | 0,20% | B | ★★★★★ | - | ✓ | ✓ | ✓ | ✓ | ✓ | ✓ | ✗ | mittel | 0,00% | ↓ |
| F66 | iShares Core S&P 500 UCITS ETF USD (Acc) | IE00B5BMR087 | ↓ | 6 | 0,07% | B | ★★★★★ | - | ✓ | ✓ | ✓ | ✓ | ✓ | ✓ | ✗ | mittel | 0,00% | ↓ |
| F70 | iShares Digitalisation UCITS ETF USD (Acc) | IE00BYZK4883 | ↓ | 6 | 0,40% | D | ★★ | Art. 8 | ✓ | ✓ | ✓ | ✓ | ✓ | ✓ | ✗ | mittel | 0,00% | ↓ |
| F68 | iShares European Property Yield UCITS ETF EUR (Acc) | IE00BGDQ0L74 | ↓ | 6 | 0,40% | D | ★★ | - | ✓ | ✓ | ✓ | ✓ | ✓ | ✓ | ✗ | mittel | 0,00% | ↓ |
| F69 | iShares Healthcare Innovation UCITS ETF USD (Acc) | IE00BYZK4776 | ↓ | 6 | 0,40% | D | ★★ | Art. 8 | ✓ | ✓ | ✓ | ✓ | ✓ | ✓ | ✗ | mittel | 0,00% | ↓ |
| F18 | iShares MSCI EM ESG Enhanced UCITS ETF USD Acc | IE00BHJP239 | ↓ | 6 | 0,18% | - | - | Art. 9 | ✓ | ✓ | ✓ | ✓ | ✓ | ✓ | ✗ | mittel | 0,00% | ↓ |
| F49 | iShares MSCI EMU ESG Screened UCITS ETF EUR (Acc) | IE00BFNM3B99 | ↓ | 6 | 0,12% | - | ★★★★ | Art. 8 | ✓ | ✓ | ✓ | ✓ | ✓ | ✓ | ✗ | mittel | 0,00% | ↓ |
| F92 | iShares MSCI Europe ESG Enhanced UCITS ETF EUR Acc | IE00BHJP783 | ↓ | 6 | 0,12% | - | ★★★ | Art. 9 | ✓ | ✓ | ✓ | ✓ | ✓ | ✓ | ✗ | mittel | 0,00% | ↓ |
| F29 | iShares MSCI World SRI UCITS ETF EUR (Acc) | IE00BYX2JD69 | ↓ | 6 | 0,20% | - | ★★★★★ | Art. 8 | ✓ | ✓ | ✓ | ✓ | ✓ | ✓ | ✗ | mittel | 0,00% | ↓ |
| F50 | iShares VII PLC - iShares Core MSCI Pac ex-Jpn ETF USD Acc | IE00B52MJY50 | ↓ | 6 | 0,20% | C | ★★★ | - | ✓ | ✓ | ✓ | ✓ | ✓ | ✓ | ✗ | mittel | 0,00% | ↓ |
| F20 | SPDR Bloomberg Euro Aggregate Bond UCITS ETF | IE00B41RYL63 | ↓ | 3 | 0,17% | B | ★★★ | - | ✓ | ✓ | ✓ | ✓ | ✓ | ✓ | ✗ | mittel | 0,00% | ↓ |

¹ **Spezifische Informationen zu Anlageoptionen**
Die spezifischen Informationen zu den Anlageoptionen (Investmentfonds) unserer Versicherungsanlageprodukte finden Sie in den jeweiligen Basisinformationsblättern der Kapitalverwaltungsgesellschaften. Sämtliche dort angegebenen Informationen wie beispielsweise zu Kosten oder Performance-Szenarien beziehen sich ausschließlich auf den entsprechenden Invest-

mentfonds und nicht auf unsere Versicherungsanlageprodukte.

² **Risikoindikator**
Der Risikoindikator wurde den Basisinformationsblättern entnommen.

³ **ESG-Fonds**
Einordnung gemäß den Angaben der Kapitalverwaltungsgesellschaften. „ESG“-Fonds erfüllen

die Anforderungen der Artikel 8 oder 9 der Transparenz-Verordnung. ESG steht für „Environment Social Governance“, also für Umwelt, Soziales und Unternehmensführung.

⁴ **Fondsangebot nach Tarifen**
Gültig für Neuabschlüsse der aufgeführten Fondstarife (Stand: 01.2022)

⁵ **Geeignet für Risikobereitschaft**
Information für österreichische Versicherungsnehmer entsprechend dem im Vorfeld ermittelten Anlegerprofil

⁶ **Ausgabeaufschlag**
Grundsätzlich wird kein Ausgabeaufschlag berechnet. Nur bei den heute nicht mehr angebotenen

Tarifen F1, F2 und FR2 wird bei der Umrechnung von Beträgen in Investmentfonds-Anteile ein Ausgabeaufschlag erhoben. Bei Umschichtung in einen Fonds mit höherem Ausgabeaufschlag wird bei diesen Tarifen die Differenz zwischen den Ausgabeaufschlägen dem Fondsguthaben entnommen.

Die Investmentfonds der Continentale – Ein Gesamtüberblick

| R-/F-Nr. | Fondsname | ISIN | Basisinfor- mations- blatt ¹ | Risiko- indikator ² | Lfd. Kosten | Scope Rating | Morningstar Rating | ESG Fonds ³ | Fondsangebot nach Tarifen ⁴ | | | | | | | Österreich: Geeignet für Risikobereitschaft ⁵ | Ausgabeaufschlag für Tarife F1, F2, FR2 ⁶ | Fonds- Infoblatt |
|-----------------------------------|--|--------------|---|-----------------------------------|----------------|-----------------|-----------------------|---------------------------|--|-----|------|----|-----|-----|----|--|--|---------------------|
| | | | | | | | | | RRIG | BRI | BRIG | RI | ERI | RIG | CI | | | |
| F60 | Xtrackers DAX UCITS ETF 1C | LU0274211480 | ↓ | 6 | 0,09% | B | ★★★★ | - | ✓ | ✓ | ✓ | ✓ | ✓ | ✓ | ✗ | mittel | 0,00% | ↓ |
| F67 | Xtrackers II EUR Corporate Bond UCITS ETF 1C | LU0478205379 | ↓ | 3 | 0,12% | B | ★★★ | - | ✓ | ✓ | ✓ | ✓ | ✓ | ✓ | ✗ | mittel | 0,00% | ↓ |
| F38 | Xtrackers (IE) Plc - Xtrackers MSCI Emerging Markets UCITS | IE00BTJRM35 | ↓ | 6 | 0,18% | - | ★★★★ | - | ✓ | ✓ | ✓ | ✓ | ✓ | ✓ | ✗ | mittel | 0,00% | ↓ |
| R57 | Xtrackers (IE) Plc - Xtrackers MSCI USA ESG UCITS ETF 1C | IE00BFMNP542 | ↓ | 6 | 0,15% | - | ★★★★★ | Art. 8 | ✓ | ✓ | ✓ | ✓ | ✓ | ✓ | ✗ | mittel | 0,00% | ↓ |
| F26 | Xtrackers (IE) Plc - Xtrackers MSCI World UCITS ETF 1C (EUR) | IE00BJOKDQ92 | ↓ | 6 | 0,19% | B | ★★★★ | - | ✓ | ✓ | ✓ | ✓ | ✓ | ✓ | ✗ | mittel | 0,00% | ↓ |
| Emerging Markets Fonds | | | | | | | | | | | | | | | | | | |
| R15 | JSS Sustainable Equity – Systematic Emerging Markets | LU0068337053 | ↓ | 6 | 1,97% | E | ★ | Art. 8 | ✗ | ✓ | ✗ | ✓ | ✓ | ✗ | ✓ | mittel | 2,50% | ↓ |
| R67 | Magellan C | FR0000292278 | ↓ | 6 | 2,09% | E | ★ | Art. 8 | ✓ | ✓ | ✓ | ✓ | ✓ | ✓ | ✓ | mittel | 2,50% | ↓ |
| F33 | ÖKOWORLD GROWING MARKETS 2.0 | LU0800346016 | ↓ | 6 | 2,30% | B | ★★★★ | Art. 9 | ✗ | ✗ | ✗ | ✓ | ✓ | ✓ | ✓ | mittel | 2,50% | ↓ |
| R23 | Robeco Indian Equities D EUR | LU0491217419 | ↓ | 6 | 1,91% | A | ★★★★★ | Art. 8 | ✗ | ✓ | ✗ | ✓ | ✓ | ✗ | ✓ | mittel | 2,50% | ↓ |
| F39 | Vontobel Fund - Emerging Markets Equity B | LU0040507039 | ↓ | 6 | 2,04% | D | ★★ | Art. 8 | ✓ | ✓ | ✓ | ✓ | ✓ | ✓ | ✓ | mittel | 2,50% | ↓ |
| Vermögensverwaltende Fonds | | | | | | | | | | | | | | | | | | |
| F16 | Amundi Ethik Fonds (A) | AT0000857164 | ↓ | 4 | 1,08% | B | ★★★★ | Art. 9 | ✓ | ✓ | ✓ | ✓ | ✓ | ✓ | ✓ | mittel | 2,50% | ↓ |
| F113 | BlackRock Global Funds - ESG Multi-Asset Fund A2 EUR | LU0093503497 | ↓ | 4 | 1,46% | A | ★★★★★ | Art. 8 | ✓ | ✓ | ✓ | ✓ | ✓ | ✓ | ✓ | mittel | 2,50% | ↓ |
| F51 | BSF BlackRock Managed Index Portfolios - Defensive A2RF | LU1241524617 | ↓ | 4 | 1,10% | C | ★★ | Art. 8 | ✓ | ✓ | ✓ | ✓ | ✓ | ✓ | ✓ | mittel | 2,50% | ↓ |
| F53 | BSF BlackRock Managed Index Portfolios - Growth A2RF EUR | LU1241524880 | ↓ | 5 | 1,11% | C | ★★★ | Art. 8 | ✓ | ✓ | ✓ | ✓ | ✓ | ✓ | ✓ | mittel | 2,50% | ↓ |
| F52 | BSF BlackRock Managed Index Portfolios - Moderate A2RF | LU1241524708 | ↓ | 5 | 1,12% | C | ★★★ | Art. 8 | ✓ | ✓ | ✓ | ✓ | ✓ | ✓ | ✓ | mittel | 2,50% | ↓ |
| R95 | Carmignac Patrimoine A | FR0010135103 | ↓ | 4 | 1,90% | D | ★★ | Art. 8 | ✗ | ✗ | ✗ | ✓ | ✓ | ✓ | ✓ | mittel | 2,50% | ↓ |
| F118 | DWS Concept Kaldemorgen EUR LC | LU0599946893 | ↓ | 4 | 1,54% | B | ★★★★ | Art. 8 | ✗ | ✗ | ✗ | ✓ | ✓ | ✓ | ✓ | mittel | 2,50% | ↓ |
| R8 | Ethna - AKTIV (A) | LU0136412771 | ↓ | 4 | 1,87% | B | ★★★★ | Art. 8 | ✗ | ✗ | ✗ | ✓ | ✓ | ✓ | ✓ | mittel | 2,50% | ↓ |
| F47 | Fidelity Funds - SMART Global Defensive Fund A-ACC-Euro | LU1431865044 | ↓ | 4 | 1,58% | B | ★ | - | ✓ | ✓ | ✓ | ✓ | ✓ | ✓ | ✓ | mittel | 2,50% | ↓ |
| F27 | Flossbach von Storch - Multi Asset-Balanced - R | LU0323578145 | ↓ | 4 | 1,61% | C | ★★★ | Art. 8 | ✓ | ✓ | ✓ | ✓ | ✓ | ✓ | ✓ | mittel | 2,50% | ↓ |
| F36 | Flossbach von Storch SICAV - Multiple Opportunities - R | LU0323578657 | ↓ | 4 | 1,62% | B | ★★★★ | Art. 8 | ✗ | ✗ | ✗ | ✓ | ✓ | ✓ | ✓ | mittel | 2,50% | ↓ |

¹ **Spezifische Informationen zu Anlageoptionen**
Die spezifischen Informationen zu den Anlageoptionen (Investmentfonds) unserer Versicherungsanlageprodukte finden Sie in den jeweiligen Basisinformationsblättern der Kapitalverwaltungsgesellschaften. Sämtliche dort angegebenen Informationen wie beispielsweise zu Kosten oder Performance-Szenarien beziehen sich ausschließlich auf den entsprechenden Invest-

mentfonds und nicht auf unsere Versicherungsanlageprodukte.

² **Risikoindikator**
Der Risikoindikator wurde den Basisinformationsblättern entnommen.

³ **ESG-Fonds**
Einordnung gemäß den Angaben der Kapitalverwaltungsgesellschaften. „ESG“-Fonds erfüllen

die Anforderungen der Artikel 8 oder 9 der Transparenz-Verordnung. ESG steht für „Environment Social Governance“, also für Umwelt, Soziales und Unternehmensführung.

⁴ **Fondsangebot nach Tarifen**
Gültig für Neuabschlüsse der aufgeführten Fondstarife (Stand: 01.2022)

⁵ **Geeignet für Risikobereitschaft**
Information für österreichische Versicherungsnehmer entsprechend dem im Vorfeld ermittelten Anlegerprofil

⁶ **Ausgabeaufschlag**
Grundsätzlich wird kein Ausgabeaufschlag berechnet. Nur bei den heute nicht mehr angebotenen

Tarifen F1, F2 und FR2 wird bei der Umrechnung von Beträgen in Investmentfonds-Anteile ein Ausgabeaufschlag erhoben. Bei Umschichtung in einen Fonds mit höherem Ausgabeaufschlag wird bei diesen Tarifen die Differenz zwischen den Ausgabeaufschlägen dem Fondsguthaben entnommen.

Die Investmentfonds der Continentale – Ein Gesamtüberblick

| R-/F-Nr. | Fondsname | ISIN | Basisinfor- mations- blatt ¹ | Risiko- indikator ² | Lfd. Kosten | Scope Rating | Morningstar Rating | ESG Fonds ³ | Fondsangebot nach Tarifen ⁴ | | | | | | | Österreich: Geeignet für Risikobereitschaft ⁵ | Ausgabeaufschlag für Tarife F1, F2, FR2 ⁶ | Fonds- Infoblatt |
|----------|---|---------------|---|-----------------------------------|----------------|-----------------|-----------------------|---------------------------|--|-----|------|----|-----|-----|----|--|--|---------------------|
| | | | | | | | | | RRIG | BRI | BRIG | RI | ERI | RIG | CI | | | |
| R19 | JSS Sustainable Multi Asset – Global Opportunities | LU0058892943 | ↓ | 4 | 2,00% | B | ★★★★ | Art. 8 | ✓ | ✓ | ✓ | ✓ | ✓ | ✓ | ✓ | mittel | 2,50% | ↓ |
| R14 | JSS Sustainable Multi Asset – Thematic Balanced (CHF) | LU0058890657 | ↓ | 4 | 1,79% | C | ★★ | Art. 8 | ✗ | ✗ | ✗ | ✓ | ✓ | ✓ | ✓ | mittel | 2,50% | ↓ |
| R20 | JSS Sustainable Multi Asset – Thematic Balanced (EUR) | LU0058893917 | ↓ | 4 | 1,82% | C | ★★ | Art. 8 | ✓ | ✓ | ✓ | ✓ | ✓ | ✓ | ✓ | mittel | 2,50% | ↓ |
| R81 | La Française Systematic ETF-Dachfonds P | DE0005561674 | ↓ | 5 | 2,05% | C | ★★ | Art. 8 | ✗ | ✗ | ✗ | ✓ | ✓ | ✓ | ✓ | mittel | 0,00% | ↓ |
| F28 | M&W Privat | LU0275832706 | ↓ | 6 | 1,87% | B | ★★★★ | - | ✗ | ✗ | ✗ | ✓ | ✓ | ✓ | ✓ | mittel | 2,50% | ↓ |
| F65 | ODDO BHF Polaris Moderate DRW-EUR | DE000A0D95Q0 | ↓ | 4 | 1,28% | A | ★★★★★ | Art. 8 | ✓ | ✓ | ✓ | ✓ | ✓ | ✓ | ✓ | mittel | 2,50% | ↓ |
| R35 | PIMCO GIS Global Core Asset Allocation Fund E Class EUR | IE00B4YYYY703 | ↓ | 5 | 2,15% | B | ★★ | - | ✓ | ✓ | ✓ | ✓ | ✓ | ✓ | ✓ | mittel | 2,50% | ↓ |
| R91 | PremiumStars Chance - AT | DE0009787077 | ↓ | 5 | 2,16% | A | ★★★★★ | - | ✗ | ✗ | ✗ | ✓ | ✓ | ✓ | ✓ | mittel | 2,50% | ↓ |
| F86 | PRIME VALUES Income (EUR) | AT0000973029 | ↓ | 3 | 1,79% | C | ★★ | Art. 8 | ✓ | ✓ | ✓ | ✓ | ✓ | ✓ | ✓ | mittel | 2,50% | ↓ |
| R87 | Sauren Fonds Global Defensiv A | LU0163675910 | ↓ | 3 | 1,93% | B | ★★★★ | - | ✗ | ✗ | ✗ | ✓ | ✓ | ✓ | ✓ | mittel | 2,50% | ↓ |
| R37 | Sauren Fonds Global Growth A | LU0095335757 | ↓ | 6 | 2,31% | D | ★★★ | - | ✗ | ✗ | ✗ | ✓ | ✓ | ✓ | ✓ | mittel | 2,50% | ↓ |
| F81 | Swiss Rock (Lux) Dachfonds Sicav – Rendite A | LU0349308998 | ↓ | 4 | 1,63% | B | ★★★★ | - | ✓ | ✓ | ✓ | ✓ | ✓ | ✓ | ✓ | mittel | 2,50% | ↓ |
| F82 | Swiss Rock (Lux) Dachfonds Sicav – Wachstum A | LU0349309533 | ↓ | 5 | 1,97% | B | ★★★★★ | - | ✓ | ✓ | ✓ | ✓ | ✓ | ✓ | ✓ | mittel | 2,50% | ↓ |
| F54 | Swisscanto (LU) Portfolio Fund Sustainable Balanced (EUR) | LU0208341965 | ↓ | 4 | 1,50% | B | ★★★★ | Art. 9 | ✓ | ✓ | ✓ | ✓ | ✓ | ✓ | ✓ | mittel | 1,50% | ↓ |
| F87 | Templeton Global Income Fund A (acc) EUR | LU0211332563 | ↓ | 5 | 1,69% | D | ★ | - | ✓ | ✓ | ✓ | ✓ | ✓ | ✓ | ✓ | mittel | 2,50% | ↓ |
| R2 | Warburg Zukunftsmanagement Defensiv | DE000A2DJU38 | ↓ | 4 | 1,44% | - | ★★ | - | ✓ | ✓ | ✓ | ✓ | ✓ | ✓ | ✓ | mittel | 2,50% | ↓ |
| R3 | Warburg Zukunftsmanagement | DE000A1W2BL8 | ↓ | 5 | 1,68% | D | ★★ | - | ✓ | ✓ | ✓ | ✓ | ✓ | ✓ | ✓ | mittel | 2,50% | ↓ |

¹ **Spezifische Informationen zu Anlageoptionen**
Die spezifischen Informationen zu den Anlageoptionen (Investmentfonds) unserer Versicherungsanlageprodukte finden Sie in den jeweiligen Basisinformationsblättern der Kapitalverwaltungsgesellschaften. Sämtliche dort angegebenen Informationen wie beispielsweise zu Kosten oder Performance-Szenarien beziehen sich ausschließlich auf den entsprechenden Invest-

mentfonds und nicht auf unsere Versicherungsanlageprodukte.

² **Risikoindikator**
Der Risikoindikator wurde den Basisinformationsblättern entnommen.

³ **ESG-Fonds**
Einordnung gemäß den Angaben der Kapitalverwaltungsgesellschaften. „ESG“-Fonds erfüllen

die Anforderungen der Artikel 8 oder 9 der Transparenz-Verordnung. ESG steht für „Environment Social Governance“, also für Umwelt, Soziales und Unternehmensführung.

⁴ **Fondsangebot nach Tarifen**
Gültig für Neuabschlüsse der aufgeführten Fondstarife (Stand: 01.2022)

⁵ **Geeignet für Risikobereitschaft**
Information für österreichische Versicherungsnehmer entsprechend dem im Vorfeld ermittelten Anlegerprofil

⁶ **Ausgabeaufschlag**
Grundsätzlich wird kein Ausgabeaufschlag berechnet. Nur bei den heute nicht mehr angebotenen

Tarifen F1, F2 und FR2 wird bei der Umrechnung von Beträgen in Investmentfonds-Anteile ein Ausgabeaufschlag erhoben. Bei Umschichtung in einen Fonds mit höherem Ausgabeaufschlag wird bei diesen Tarifen die Differenz zwischen den Ausgabeaufschlägen dem Fondsguthaben entnommen.

Die Investmentfonds der Continentale – Ein Gesamtüberblick

| R-/F-Nr. | Fondsname | ISIN | Basisinfor- mations- blatt ¹ | Risiko- indikator ² | Lfd. Kosten | Scope Rating | Morningstar Rating | ESG Fonds ³ | Fondsangebot nach Tarifen ⁴ | | | | | | | Österreich: Geeignet für Risikobereitschaft ⁵ | Ausgabeaufschlag für Tarife F1, F2, FR2 ⁶ | Fonds- Infoblatt |
|-----------------------------------|---|--------------|---|-----------------------------------|----------------|-----------------|-----------------------|---------------------------|--|-----|------|----|-----|-----|----|--|--|---------------------|
| | | | | | | | | | RRIG | BRI | BRIG | RI | ERI | RIG | CI | | | |
| Renten- und Geldmarktfonds | | | | | | | | | | | | | | | | | | |
| F42 | BNY Mellon Euroland Bond Fund EUR A | IE0032722260 | ↓ | 3 | 1,10% | D | ★★★ | - | ✓ | ✓ | ✓ | ✓ | ✓ | ✓ | ✓ | mittel | 2,50% | ↓ |
| R68 | DWS Covered Bond Fund LD | DE0008476532 | ↓ | 3 | 0,70% | D | - | Art. 8 | ✓ | ✓ | ✓ | ✓ | ✓ | ✓ | ✓ | mittel | 1,50% | ↓ |
| R40 | DWS Eurorenta | LU0003549028 | ↓ | 3 | 0,89% | D | ★★★ | Art. 8 | ✓ | ✓ | ✓ | ✓ | ✓ | ✓ | ✓ | mittel | 1,50% | ↓ |
| F56 | KEPLER Ethik Rentenfonds T | AT0000642632 | ↓ | 3 | 0,56% | B | ★★★ | Art. 8 | ✓ | ✓ | ✓ | ✓ | ✓ | ✓ | ✓ | mittel | 1,50% | ↓ |
| F13 | PIMCO GIS Dynamic Bond Fund E Class EUR (Hedged) Acc. | IE00B5B5L056 | ↓ | 4 | 1,80% | B | ★★ | - | ✓ | ✓ | ✓ | ✓ | ✓ | ✓ | ✓ | mittel | 2,50% | ↓ |
| F14 | Selection Global Convertibles | DE0008484957 | ↓ | 4 | 0,91% | E | ★ | Art. 8 | ✓ | ✓ | ✓ | ✓ | ✓ | ✓ | ✓ | mittel | 2,50% | ↓ |
| R4 | SGB Geldmarkt | DE0008488032 | ↓ | 1 | 0,14% | C | - | - | ✓ | ✓ | ✓ | ✓ | ✓ | ✓ | ✓ | gering | 0,50% | ↓ |
| R90 | Templeton Global Bond Fund A (acc) EUR-H1 | LU0294219869 | ↓ | 4 | 1,38% | E | ★ | Art. 8 | ✓ | ✓ | ✓ | ✓ | ✓ | ✓ | ✓ | mittel | 2,50% | ↓ |
| R92 | UBS (Lux) Money Market Fund – EUR Sustainable P acc | LU0006344922 | ↓ | 1 | 0,07% | - | - | Art. 8 | ✓ | ✓ | ✓ | ✓ | ✓ | ✓ | ✓ | gering | 0,00% | ↓ |

¹ **Spezifische Informationen zu Anlageoptionen**
Die spezifischen Informationen zu den Anlageoptionen (Investmentfonds) unserer Versicherungsanlageprodukte finden Sie in den jeweiligen Basisinformationsblättern der Kapitalverwaltungsgesellschaften. Sämtliche dort angegebenen Informationen wie beispielsweise zu Kosten oder Performance-Szenarien beziehen sich ausschließlich auf den entsprechenden Invest-

mentfonds und nicht auf unsere Versicherungsanlageprodukte.

² **Risikoindikator**
Der Risikoindikator wurde den Basisinformationsblättern entnommen.

³ **ESG-Fonds**
Einordnung gemäß den Angaben der Kapitalverwaltungsgesellschaften. „ESG“-Fonds erfüllen

die Anforderungen der Artikel 8 oder 9 der Transparenz-Verordnung. ESG steht für „Environment Social Governance“, also für Umwelt, Soziales und Unternehmensführung.


















































⁴ **Fondsangebot nach Tarifen**
Gültig für Neuabschlüsse der aufgeführten Fondstarife (Stand: 01.2022)

⁵ **Geeignet für Risikobereitschaft**
Information für österreichische Versicherungsnehmer entsprechend dem im Vorfeld ermittelten Anlegerprofil

⁶ **Ausgabeaufschlag**
Grundsätzlich wird kein Ausgabeaufschlag berechnet. Nur bei den heute nicht mehr angebotenen

Tarifen F1, F2 und FR2 wird bei der Umrechnung von Beträgen in Investmentfonds-Anteile ein Ausgabeaufschlag erhoben. Bei Umschichtung in einen Fonds mit höherem Ausgabeaufschlag wird bei diesen Tarifen die Differenz zwischen den Ausgabeaufschlägen dem Fondsguthaben entnommen.

Die Kapitalverwaltungsgesellschaften (KVG)

| Kapitalverwaltungsgesellschaft | Sitz | Internet | Kapitalverwaltungsgesellschaft | Sitz | Internet | Kapitalverwaltungsgesellschaft | Sitz | Internet |
|---|-------------------|---|---|-------------------|---|---|-------------------|---|
| Aberdeen Global Services S. A. | Luxemburg |  | FIL Investment Management (Luxembourg) S. A. | Luxemburg |  | Pictet Asset Management (Europe) S. A. | Luxemburg |  |
| Allianz Global Investors GmbH | Frankfurt am Main |  | Flossbach von Storch Invest S. A. | Luxemburg |  | PIMCO Global Advisors (Ireland) Ltd. | Irland |  |
| Ampega Investment GmbH | Köln |  | Franklin Templeton International Services S.à r.l. | Luxemburg |  | Robeco Luxembourg S. A. | Luxemburg |  |
| Amundi Deutschland GmbH | München |  | Gamax Management AG | Luxemburg |  | Robeco Institutional Asset Management B.V. | Luxemburg |  |
| Amundi Luxembourg S. A. | Luxemburg |  | Gutmann Kapitalanlageaktiengesellschaft | Österreich |  | Schroder Investment Management (Europe) S. A. | Luxemburg |  |
| BlackRock Asset Management Ireland Ltd. | Irland |  | Henderson Management S. A. | Luxemburg |  | SEB Investment Management AB | Luxemburg |  |
| BlackRock (Luxembourg) S. A. | Luxemburg |  | Invesco Management S. A. | Luxemburg |  | State Street Global Advisors Ltd | Großbritannien |  |
| BNY Mellon Global Management Ltd. | Irland |  | IPConcept (Luxembourg) S. A. | Luxemburg |  | Swisscanto Asset Management International S. A. | Luxemburg |  |
| BNY Mellon Service KAG mbH | Frankfurt am Main |  | JPMorgan Asset Management (Europe) S.à r.l. | Luxemburg |  | Threadneedle Management Luxembourg S. A. | Luxemburg |  |
| Carmignac Gestion S. A. | Frankreich |  | J. Safra Sarasin Fund Management (Luxembourg) S. A. | Luxemburg |  | UBS Fund Management (Luxembourg) S. A. | Luxemburg |  |
| Comgest Asset Management International Ltd. | Irland |  | KEPLER-FONDS KAG mbH | Österreich |  | UBS Asset Management (Deutschland) GmbH | Frankfurt am Main |  |
| Comgest S. A. | Frankreich |  | La Française Systematic Asset Management GmbH | Frankfurt am Main |  | Universal-Investment-Gesellschaft mbH | Frankfurt am Main |  |
| DJE Investment S. A. | Luxemburg |  | LGT Capital Partners (FL) Ltd. | Liechtenstein |  | Vontobel Asset Management S. A. | Luxemburg |  |
| DWS Investment GmbH | Frankfurt am Main |  | LRI Invest S. A. | Luxemburg |  | Warburg Invest KAG mbH | Deutschland |  |
| DWS Investment S. A. | Luxemburg |  | Nordea Investment Funds S. A. | Luxemburg |  | Warburg Invest Luxembourg S. A. | Luxemburg |  |
| Deutsche Asset Management S. A. | Luxemburg |  | ODDO BHF Asset Management GmbH | Düsseldorf |  | | | |
| Ethenea Independent Investors S. A. | Luxemburg |  | ÖkoWorld Lux S. A. | Luxemburg |  | | | |

Unter den angegebenen Internetadressen der KVGs können Sie weitere Informationen zu den Fonds erhalten, die wir in unserem Fondssortiment anbieten.



Unter www.continentale.de/fondsservice finden Sie die monatliche Fonds-Wertentwicklung, Informationen zu Änderungen bei Fonds und mehr. Nutzen Sie einfach den nebenstehenden QR-Code.

Vertrauen, das bleibt.

Die Continentale Lebensversicherung AG ist Teil des Continentale Versicherungsverbundes, einem der großen deutschen Versicherer. Ein typischer Versicherungskonzern ist der Verbund jedoch nicht. Denn bereits seit der Gründung der Muttergesellschaft im Jahre 1926 ist er ein „Versicherungsverein auf Gegenseitigkeit“. Daher stellt er die Menschen und ihre Bedürfnisse in den Mittelpunkt.

Nur so kann der Verbund seinen Ansprüchen treu bleiben und nachhaltige Transparenz, Sicherheit und Stabilität bieten. Oder wie wir es nennen: **Vertrauen, das bleibt.**



3377 / 01.2023



Continentale Lebensversicherung AG
Baierbrunner Straße 31–33
81379 München
www.continentale.de

Continentale Assekuranz Service GmbH (Vertriebsbüro Österreich)
Fichtegasse 2a
A-1010 Wien
www.continentale.de/kunden-in-oesterreich

Ein Unternehmen des Continentale Versicherungsverbundes auf Gegenseitigkeit